

**МИНИСТЕРСТВО ОБРАЗОВАНИЯ И НАУКИ,
МОЛОДЕЖИ И СПОРТА УКРАИНЫ**

**ХАРЬКОВСКИЙ НАЦИОНАЛЬНЫЙ ЭКОНОМИЧЕСКИЙ
УНИВЕРСИТЕТ**

**Практические задания к самостоятельной
работе по учебной дисциплине**

"РЕГИОНАЛЬНАЯ ЭКОНОМИКА"

для иностранных студентов

направления подготовки 6.030508 "Финансы и кредит"

всех форм обучения

Харьков. Изд. ХНЭУ, 2012

Утверждено на заседании кафедры публичного администрирования и региональной экономики.

Протокол № 6 от 21.11.2011 г.

Составители: Гавкалова Н. Л.

Шумская А. Н.

П69 Практические задания к самостоятельной работе по учебной дисциплине "Региональная экономика" для иностранных студентов направления подготовки 6.030508 "Финансы и кредит" всех форм обучения / сост. Гавкалова Н. Л., Шумская А. Н. – Х. : Изд. ХНЭУ, 2012. – 48 с. (Русск. яз.)

Представлены задания к самостоятельной работе студентов по всем темам данной учебной дисциплины в виде практических задач, кроссвордов, шифрокроссвордов и т. п., решение которых позволит закрепить полученные теоретические знания и сформировать профессиональные компетенции в сфере региональной экономики.

Рекомендовано для иностранных студентов направления подготовки 6.030508 "Финансы и кредит" всех форм обучения.

Введение

Самостоятельная работа студентов – важная составляющая учебного процесса, которую нужно рассматривать как способ индивидуализации процесса учебно-профессиональной подготовки студентов, как основу самообразовательной деятельности специалистов, весомый фактор их профессиональной мобильности.

Основной целью самостоятельной работы студентов-иностранцев является усвоение знаний и их реализация, а также формирование определенных компетенций, которые им необходимы в будущей профессиональной деятельности.

Студентам для усвоения учебной дисциплины "Региональная экономика" предложены такие виды самостоятельной работы:

- а) обработка и изучение рекомендованной литературы;
- б) обработка лекционного материала;
- в) рассмотрение и обработка отдельных вопросов, которые не были рассмотрены на лекционных занятиях;
- г) решение кроссвордов и шифрокроссвордов по темам учебной дисциплины;
- д) решение творческих и практических задач по темам учебной дисциплины;
- е) подготовка к текущим и модульным контрольным работам.

При выполнении самостоятельных заданий у студентов-иностранцев должны формироваться профессиональные компетенции (предметные, аналитические, системные и др.), которые ими будут применены в будущей профессиональной деятельности на рабочем месте.

Учебная дисциплина "Региональная экономика" является нормативной для подготовки бакалавров по направлению подготовки 6.030508 "Финансы и кредит". Необходимым элементом успешного усвоения материала учебной дисциплины "Региональная экономика" является самостоятельная работа студентов-иностранцев с дополнительной научно-экономической литературой, периодической и статистической информацией, законами и нормативными актами Украины.

Наряду с основными видами самостоятельной работы студентов-иностранцев (обработка и закрепление лекционного материала, решение практических задач и обработка вопросов, которые не были рассмотрены на лекционных занятиях, подготовка к текущим и модульным контрольным работам) предложено решение кроссвордов разной степени сложности, шифрокроссвордов по темам учебной дисциплины.

Перечень вопросов для самостоятельного изучения студентами-иностранцами по темам учебной дисциплины "Региональная экономика" представлен в табл. 1.

Таблица 1

Темы и вопросы для самостоятельного изучения

Темы учебной дисциплины	Вопросы для самостоятельного изучения студентами по темам учебной дисциплины
1	2
Модуль 1. Социально-экономические основы управления региональным развитием Украины	
Тема 1. Предмет, метод и задачи дисциплины	Эволюция процесса размещения производительных сил. Теории размещения производительных сил и региональной экономики. Основные факторы размещения производительных сил. Формы размещения и территориальной организации производительных сил. Проблемы региональной экономики. Методы региональной экономики. Этапы экономического обоснования размещения производительных сил и отраслей экономики
Тема 2. Закономерности, принципы и факторы размещения производительных сил, формирование экономики регионов	Экономические законы, которые легли в основу закономерностей и их взаимосвязь. Сравнительная характеристика принципов размещения производительных сил. Концепция территориально-производственных комплексов Колосовского Н. Н. Влияние территориального разделения труда на структуру хозяйства. Территориально-производственные и портово-промышленные комплексы, научно-технологические зоны
Тема 3. Экономическое районирование и территориальная организация хозяйства	Методологические подходы к экономическому районированию. Формы территориальной организации хозяйства. Критерии и принципы экономического районирования. Научные методы анализа размещения производительных сил и уровней экономического развития
Тема 4. Регион в системе территориального разделения труда	Специализация экономических регионов и методы их оценки. Показатели уровня специализации производства. Производственная инфраструктура региона. Регулирование регионального воспроизводства. Основные функции и правовое обеспечение функционирования региона. Конкурентные позиции во взаимодействии регионов. Экспертная оценка конкурентных позиций региона. Направления укрепления конкурентных позиций региона. Идеология экономической самостоятельности региона
Тема 5. Сущность, цель и задачи региональной экономической политики	Приоритеты региональной экономической политики. Организационно-экономические формы государственного регулирования регионального развития. Основные направления развития производительных сил Украины. Региональная политика по реформированию межбюджетных отношений. Пограничное сотрудничество

1	2
Тема 6. Механизм реализации региональной экономической политики	Этапы реализации региональной экономической политики. Направления выравнивания уровней социального и экономического развития регионов Украины. Роль местных органов власти в региональном развитии. Международные модели региональной политики
Тема 7. Хозяйственный комплекс, его структура и трансформация в рыночных условиях	Место Украины по уровню экономического развития. Разделение народного хозяйства по формам собственности. Функциональная структура хозяйственного комплекса Украины. Тенденции развития хозяйственного комплекса Украины. Роль топливно-энергетического комплекса в хозяйственном комплексе. Развитие черной и цветной металлургии в Украине. Комплекс отраслей химической промышленности. Производственная структура агропромышленного комплекса. Развитие и размещение отраслей легкой промышленности. Проблемы и перспективы развития лесопромышленного комплекса Украины. Структура и динамика развития строительного комплекса. Характеристика отраслей социальной сферы. Межотраслевые комплексы и их роль в развитии экономики
Модуль 2. Характеристика потенциала Украины и особенности его использования	
Тема 8. Природный и трудовые ресурсы Украины	Экономическая оценка природно-ресурсного потенциала. Охрана природных ресурсов. Методические подходы к денежной оценке земель. Механизм реализации рентных отношений. Особенности расселения, национальный состав и уровень жизни населения. Административно-территориальное деление Украины. Урбанизация и ее последствия. Агломерация в Украине. Формы занятости населения. Формирование региональных рынков труда
Тема 9. Межотраслевые хозяйственные комплексы и региональные особенности их развития и размещения	Характеристика металлургического комплекса. Направления развития транспортного комплекса. Особенности размещения производительных сил агропромышленного комплекса. Факторы размещения топливно-энергетического комплекса. Нетрадиционные источники энергии. Характеристика энергетической стратегии Украины. Направления развития машиностроения
Тема 10. Экономика Украины как единство региональных социально-экономических систем	Основные проблемы социально-экономического развития регионов. Социально-экономические формации социально-экономического развития. Теории и модели социально-экономического развития. Направления социально-экономического развития регионов Украины. Направления регионального социально-экономического роста
Тема 11. Экономика регионов Украины: состояние и перспективы развития	Экономика регионов и особенности регионального развития. Пути укрепления конкурентных позиций регионов. Особенности размещения производительных сил в условиях рыночной экономики. Новые формы регионального развития производительных сил

1	2
Тема 12. Международные экономические связи Украины и ее интеграция в европейские и другие мировые структуры	Сущность международного разделения труда, основные потоки капитала и рабочей силы. Основные этапы экономической интеграции. Геоэкономические приоритеты регионального развития Украины. Транзитный потенциал Украины и его использование. Экспортный потенциал и уровни реализации конкурентных преимуществ украинской экономики. Территориально-отраслевая направленность экспорта. Проблемы и перспективы внешнеэкономической деятельности Украины. Экономические союзы. Зоны общего предпринимательства. Критерии вступления стран-претендентов в Европейский Союз
Тема 13. Факторы устойчивого развития производительных сил	Направления и условия регионального сотрудничества. Глобализация регионального сотрудничества. Международные и национальные предпосылки принятия концепции устойчивого развития. Концепция перехода Украины к устойчивому развитию

Модуль 1. Социально-экономические основы управления региональным развитием Украины

Тема 1. Предмет, метод и задачи дисциплины

Цель работы: освоить основной категориальный аппарат и предоставить знания студентам относительно объекта и предмета изучения дисциплины "Региональная экономика"; рассмотреть и детально выучить эволюцию теорий размещения производительных сил и региональной экономики; научить студентов формулировать первичные и вторичные задачи, которые должна решать региональная экономика на каждом конкретном этапе развития страны.

В результате освоения темы у студентов должны быть *сформированы такие компетенции:* способность к анализу научных исследований в области региональной экономики; умение исследовать передовой опыт в сфере региональной экономики; понимание основных понятий и категорий дисциплины; владение навыками применения отдельных методов в региональных исследованиях, включая анализ статистических материалов, системный, картографический и метод экономического районирования; способность к быстрому ознакомлению со стратегическими Заданиями учебной дисциплины.

Задание 1.1

На схеме, представленной на рис. 1, впишите в пустые блоки примеры общенаучных и конкретно-научных методов изучения региональной экономики. Заполнение схемы нужно проводить, используя литературные источники в списке основной литературы.



Рис. 1. Классификация методов изучения региональной экономики

Задание 1.2

Укажите, какое из промышленных предприятий Харьковского региона имеет самый высокий уровень использования производительных сил. Используйте для расчетов данные о годовом выпуске продукции предприятий, среднегодовой стоимости основных производственных фондов и численности работающих (табл. 2).

Таблица 2

Исходные данные для расчетов

Местонахождение предприятий	Годовой выпуск продукции в оптовых ценах, тыс. грн	Среднегодовая стоимость основных производственных фондов, тыс. грн	Численность работающих, человек
г. Змиев	500	700	200
г. Изюм	650	1 250	230
г. Купянск	630	2 300	195
г. Лозовая	400	1 500	170
г. Чугуев	550	1 000	210

Сделайте обоснованные выводы.

Задание 1.3

Решить кроссворд (рис. 2), вписав слова по горизонтали и вертикали. Задания для решения кроссворда представлены в табл. 3.




Рис. 2. Кроссворд по теме 1

Таблица 3

Задания для решения кроссворда по теме 1

№ задания	Содержание задания
1	2
По горизонтали	
2	Один из видов средств труда
4	Динамическое состояние, которое характеризует распределение производительных сил на территории согласно природным, социальным и экономическим условиям отдельных регионов и определяется особенностями территориального разделения труда
6	Ученый, который впервые сформулировал предмет исследования региональной экономики (фамилия)
7	Метод региональной экономики, который позволяет наглядно изобразить место размещения отдельных предприятий или производств на территории страны

1	2
9	Регион как часть территории страны, а также все элементы пространственной организации производительных сил регионов страны – это ... изучения региональной экономики
10	Главная производительная сила
12	Вещества природы, на которые человек воздействует в процессе труда, – это ... труда
13	Этот метод позволяет определить обеспеченность определенными видами ресурсов территории, а при дефиците – предусмотреть источники их пополнения
По вертикали	
1	То, чем человек воздействует на предметы труда – это ... труда
3	Какая наука является базисом для региональной экономики?
5	Силы, которые принимают участие в создании средств и условий существования человека, обеспечивают развитие самого человека и среды его проживания
8	Область научных знаний, которая изучает развитие и размещение производительных сил, социально-экономических процессов на территории страны и ее регионов с учетом природно-экологических условий (аббревиатура)
11	Приемы (система приемов), применяемые при изучении региональной экономики
12	Изучение законов, закономерностей и принципов территориальной организации производства в разрезе регионов страны – это ... изучения региональной экономики

Тема 2. Закономерности, принципы и факторы размещения производительных сил и формирования экономики регионов

Цель работы: определить и обосновать необходимость использования принципов размещения производительных сил (РПС) и формирования экономики регионов; рассмотреть основные экономические законы, на которых базируются закономерности РПС и формирования экономики регионов; научить студентов использовать закономерности РПС и формирования экономики регионов при обосновании выбора места размещения определенных видов производства на территории страны; определить основные группы факторов влияния на рациональное размещение предприятий, которые производят материальные блага и услуги.

В результате освоения темы у студентов должны быть *сформированы такие компетенции:* способность к анализу экономических законов, на которых основываются закономерности РПС страны; выявление оптимальных способов размещения производства на базе использования закономерностей РПС; понимание сущности принципов РПС и умение их использовать для обоснования местоположения предприятия определенной отрасли промышленности; изучение и обобщение дейст-

вия факторов РПС на территориальную организацию производства; способность принимать управленческие решения относительно территориальной организации производства на основе изучения закономерностей, принципов и факторов РПС.

Задание 2.1

Обоснуйте место строительства предприятия по производству металлоконструкций на территории Украины. Разработаны три варианта проекта строительства предприятия одинаковой мощности в Киевском, Житомирском и Черниговском регионах. Нормативный коэффициент сравнительной эффективности капиталовложений для данной отрасли промышленности составляет 0,2.

Исходные данные для расчетов приведены в табл. 4.

Таблица 4

Исходные данные для расчетов

Регионы	Капитальные вложения в проект, тыс. грн	Себестоимость годового выпуска продукции, тыс. грн
Киевский	3 000	2 675
Житомирский	3 360	2 450
Черниговский	3 750	2 310

Задание 2.2

Известно, что приведенные затраты на производство 1 т хлебобулочных изделий на предприятии Балаклеевского района составляют 150 грн, а на предприятии Купянского района – 170 грн, расстояние между предприятиями – 125 км, приведенные затраты на транспорт для перевозки 1 т хлебобулочных изделий на расстояние 1 км в направлении от первого района ко второму – 1,85 грн, а в обратном направлении – 2,0 грн.

Рассчитать рациональный радиус перевозки хлебобулочных изделий в Харьковском регионе.

Тема 3. Экономическое районирование и территориальная организация хозяйства

Цель работы: выявить предпосылки и факторы, которые влияют на формирование экономических районов в стране; рассмотреть и провести анализ подходов ученых относительно разделения Украины на экономические районы в советский период и в условиях ее независимости; исследовать особенности процесса современного экономического районирования в Украине; осуществить оценку предложенной современной сетки экономических районов в Украине.

В результате освоения темы у студентов должны быть *сформированы такие компетенции:* способность к анализу основных характерис-

тик экономических районов в системе территориальной организации хозяйства; понимание действия факторов на формирование экономических районов; умение сравнить экономические районы с точки зрения отраслевого и интегрального районирования; обработка статистических материалов для анализа разных типов экономических районов; способность определять этапы развития экономического районирования в Украине и современной сетки экономических районов страны.

Задание 3.1

Решить кроссворд, вписав слова по горизонтали и вертикали (рис. 3). Задания для решения кроссворда представлены в табл. 5.




Рис. 3. Кроссворд по теме 3

Задания для решения кроссворда по теме 3

№ задания	Содержание задания
1	2
По горизонтали	
2	Признак экономического района, предусматривающий наличие административных органов управления, что связано с административно-территориальным делением в Украине
4	Экономический район, наиболее развитыми отраслями которого являются машиностроение и металлообработка
6	Один из исследователей экономического районирования в Украине (фамилия ученого)
8	Экономический район, в состав которого входят территория Винницкой, Хмельницкой и Тернопольской областей
11	Экономический район, который охватывает территории Днепропетровской, Кировоградской и Запорожской областей
13	Интегральный экономический район, который очерчивается границами административной области или автономной республики
14	Один из признаков экономического района, который отражает взаимосвязь важных составных частей экономической и территориальной структур района
15	Интегральный экономический район, который объединяет несколько административных областей или административные области с автономной республикой
17	Экономический район, в состав которого входит автономная республика
19	Территория, границы и целостность которой обусловлены суверенитетом государства с характерными условиями развития, специализацией и структурой хозяйства
20	Признак экономического района, предусматривающий изготовление определенной продукции (осуществление определенной экономической деятельности), которая является наиболее целесообразной на данной территории
21	Интегральный экономический район, территория которого соответствует территории нескольких административных районов в пределах области и может охватывать крупный город
По вертикали	
1	Экономический район, который охватывает территории Закарпатской, Львовской, Ивано-Франковской и Черновицкой областей
3	Отраслевой экономический район, который производит больше промышленной продукции, чем потребляет, т. е. с развитой производственной инфраструктурой
5	Один из группы факторов, влияющих на формирование экономических районов, который сформировался вследствие событий, ранее происходящих на территории района

1	2
7	Один из группы факторов, влияющих на формирование экономических районов, который учитывает географические особенности, климатические условия, рельеф, наличие полезных ископаемых в районе
9	Экономическое районирование, рассматривающее всю совокупность производительных сил территории как региональный производственный комплекс, в основе которого находятся территориально-производственные комплексы разных уровней
10	Один из группы факторов, влияющих на формирование экономических районов, который учитывает общественное территориальное разделение труда, территориально-производственные комплексы, формы территориальной организации производства и др.
12	Экономический район, в состав которого входит Киевская, Черкасская область и г. Киев
16	Тип экономического районирования, которое изучает особенности размещения и проблемы развития отдельных составляющих производительных сил и отраслей производства
18	Интегральный экономический район, который полностью охватывает территории административных районов

Задание 3.2

На основе статистических данных Государственного комитета статистики Украины, а также Главного управления статистики в Донецкой области и Главного управления статистики в Луганской области выявить факторы, которые стимулируют социально-экономическое развитие Донецкого экономического района или сдерживают его.

Для решения задачи необходимо заполнить табл. 6.

Таблица 6

Факторы социально-экономического развития Донецкого экономического района

№ п/п	Факторы, которые стимулируют социально-экономическое развитие района	Факторы, которые сдерживают социально-экономическое развитие района
1	Высокая доля минеральных ресурсов в структуре природно-ресурсного потенциала	Угольные месторождения истощены
2
3

Сделать обоснованные выводы.

Тема 4. Регион в системе территориального разделения труда

Цель работы: проанализировать подходы ученых к определению понятия "регион"; обосновать место региона в системе территориального разделения труда и определить его основные функции; обобщить литературные источники относительно типологии и классификации регионов Украины.

В результате освоения темы у студентов должны быть *сформированы такие компетенции:* способность определять основные черты, которые присущи региону в системе территориального разделения труда; способность к оценке регионов и их классификации по разным критериями; понимание основных функций регионов; способность к эффективному поиску информации в сети Интернет, включая поисковые системы и базы данных.

Задание 4.1

Определите, какие среди перечисленных ниже отраслей промышленности являются отраслями специализации Харьковского региона.

Известно, что в Украине общий объем реализованной промышленной продукции за январь – июль 2011 года составил 61 574,6 млн грн, а объемы реализованной пищевой и машиностроительной продукции за тот же самый период составили соответственно 88 379,4 млн грн и 71 153,9 млн грн.

Главное управление статистики в Харьковской области предоставило такие данные за январь-июль 2011 года: общий объем реализованной промышленной продукции в Харьковской области составил 30 883,01 млн грн, объемы реализованной пищевой и машиностроительной продукции в Харьковской области составили соответственно 7 929,0 млн грн и 5 935,2 млн грн.

Задание 4.2

Известно, что экспорт электроэнергетического оборудования за январь – ноябрь 2011 года в Харьковском регионе составил 31,4 % от общей стоимости экспорта (1 486,5 млн дол. США). В общем объеме импорта региона (1 839,0 млн дол. США) на указанную группу товаров приходилось 17,5 %. Объем реализованного электроэнергетического оборудования в Харьковском регионе составил 300 млн дол. США.

Необходимо рассчитать коэффициент межрайонной товарности в Харьковском регионе. Расчет коэффициента межрайонной товарности проводить, исходя из того, что для отраслей специализации этот коэффициент должен быть больше или равен 1.

Задание 4.3

Удельный вес стоимости производства продукции машиностроения во всей промышленности Харьковского региона в январе – июле 2011 года составил 19,2 %, а удельный вес стоимости производства такой продукции в Украине составил 11,5 %. Рассчитайте индекс уровня специализации данной продукции в Харьковском регионе.

Тема 5. Сущность, цель и задачи региональной экономической политики

Цель работы: предоставить знания относительно сущности, цели и задач региональной экономической политики; сформировать у студентов навыки для анализа ситуации при изменении условий; обосновать необходимость проведения мероприятий по всем составляющим частям государственной региональной экономической политики.

В результате освоения темы у студентов должны быть *сформированы такие компетенции:* понимание специфики проведения государственной региональной экономической политики (ГРЭП) в Украине; осознание основных принципов региональной экономической политики; способность к сравнительному анализу отдельных составляющих частей ГРЭП в Украине; способность предлагать и приводить примеры проведения отдельных составляющих частей ГРЭП; обоснование последствий отсутствия мероприятий по реализациям одной из политик, которые являются составными частями ГРЭП; способность рассчитывать основные показатели, которые характеризуют результаты проведения каждой из политик, являющихся составными частями ГРЭП; владение современными информационными технологиями.

Задание 5.1

На схеме, представленной на рис. 4, впишите в пустые блоки составные части региональной экономической политики и укажите ее основных исполнителей.

Заполнение схемы нужно проводить, используя литературные источники в списке основной литературы.

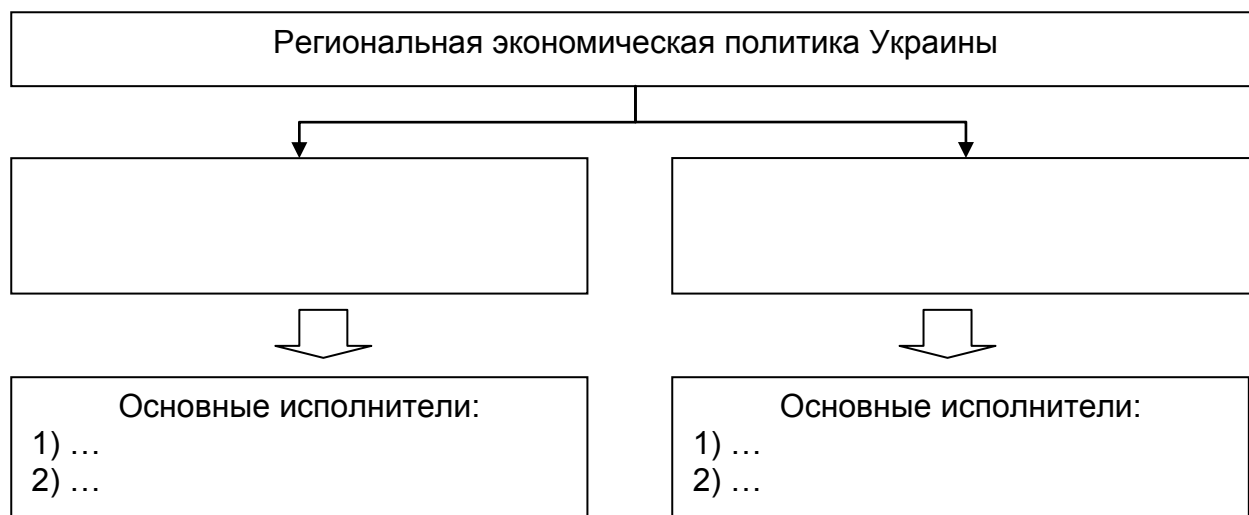


Рис. 4. Структура региональной экономической политики Украины

Задание 5.2

Составить баланс денежных доходов и расходов населения и определить превышение доходов над расходами или расходов над доходами населения. Исходные данные приведены в табл. 7.

Таблица 7

Исходные данные для расчетов

Доходы (расходы) населения	Значение показателя, млн грн
1. Обязательные платежи и добровольные взносы	9 600
2. Расходы населения на приобретение иностранной валюты	10 500
3. Доходы населения от продажи иностранной валюты	9 000
3. Пенсии, денежная помощь и прочие трансфертные платежи	13 605
4. Выручка от продажи продуктов сельского хозяйства	2 480
5. Денежные доходы от коллективных сельскохозяйственных предприятий	125
6. Прирост сбережений во вкладах и приобретение ценных бумаг	1 200
7. Прочие денежные доходы населения	7 800
8. Прочие денежные расходы населения	1 000
8. Оплата труда работников, включая работников кооперативов и субъектов предпринимательской деятельности	28 960
9. Стипендии	170
10. Покупка товаров и оплата услуг	39 170

Для решения необходимо использовать форму баланса денежных доходов и расходов населения, которая представлена в виде табл. 8.

Таблица 8

Баланс денежных доходов и расходов населения

Статья баланса	Величина статьи, млн грн
Доходы населения,	
в том числе	
...	
Всего доходов населения	
Расходы населения	
в том числе	
...	
Всего расходов населения	
Превышение доходов над расходами (+) или расходов над доходами (-)	

Последняя строка баланса денежных доходов и расходов населения (табл. 8) рассчитывается как разница между статьями "Всего доходов населения" и "Всего расходов населения". Положительный результат (превышение доходов над расходами) отражается со знаком "+", а отрицательный результат (превышение расходов над доходами) – со знаком "-".

Задание 5.3

Решить кроссворд (рис. 5), вписав слова по горизонтали и вертикали. Задания для решения кроссворда представлены в табл. 9.

Таблица 9

Задания для решения кроссворда по теме 5

№ задания	Содержание задания
1	2
По горизонтали	
2	Принцип ГРЭП, который предполагает создание единого социально-экономического пространства путем укрепления и рационализации денежно-кредитной, финансово-бюджетной, налоговой, регуляторной и других систем
3	Эта политика предусматривает осуществление мероприятий на всех уровнях власти, направленных на повышение рождаемости населения, увеличения средней продолжительности жизни, и, соответственно, снижение смертности

1	2
5	Совокупность организационных, правовых и экономических мероприятий, которые осуществляются государством в сфере развития регионов в соответствии с текущими и стратегическими целями (аббревиатура)
8	Составляющими этой политики являются: обеспечение гражданам прожиточного минимума, рост уровня благосостояния населения и др.
9	Совокупность организационных, правовых и экономических мероприятий, которые осуществляются региональными органами управления (аббревиатура)
10	Принцип ГРЭП, который предполагает объективную оценку и определение приоритетных направлений развития, а также учет реальных возможностей выбранных мероприятий по их достижению с точки зрения достаточности ресурсной базы и соответствия поставленным целям
12	Принцип ГРЭП, реализация которого происходит благодаря сотрудничеству, прозрачности и доверию в отношениях между органами исполнительной власти разного уровня, органами местного самоуправления, бизнес-ассоциациями и соответствующими общественными организациями
13	Сущность этой политики заключается в обеспечении регионов возможностями для самостоятельного развития на условиях самофинансирования и самообеспечения
14	Принцип ГРЭП, который нацеливает процесс предоставления общественных и государственных услуг на максимальное приближение к уровню их потребления
По вертикали	
1	Принцип ГРЭП, согласно которому методы и формы государственной поддержки отдельных регионов должны соответствовать одновременно критериям социальной справедливости и общегосударственной эффективности
4	Этот принцип ГРЭП обязывает государство поддерживать на одинаковом уровне социально-экономическое развитие всех регионов и населенных пунктов Украины
6	Принцип ГРЭП, который учитывает три основных направления решения проблем: уровень государства, региона, отраслей
7	Сущность этой политики заключается в государственной поддержке учебных заведений, больниц, поликлиник, театров, кинотеатров, клубов и других сфер духовной жизни человека
9	Один из основных принципов в теории управления, который рассматривает исследуемый объект как совокупность взаимозависимых между собой элементов
11	Сфера деятельности по управлению политическим, экономическим, социальным и экологическим развитием страны в пространственном, региональном аспекте, которая отражает взаимоотношения между государством и регионами, а также регионов между собой (аббревиатура)




Рис. 5. Кроссворд по теме 5

Тема 6. Механизм реализации региональной экономической политики

Цель работы: изучить составные части механизма реализации региональной экономической политики (РЭП); выявить взаимозависимость и соподчиненность с помощью построения иерархических структур власти; осуществить сравнительный анализ компетенций центральных и региональных органов государственной исполнительной власти, а также органов местного самоуправления; обосновать необходимость проведения анализа политических событий, происходящих в стране.

В результате освоения темы у студентов должны быть *сформированы такие компетенции:* способность использовать необходимую законодательную базу для определения полномочий и ответственности отдельных органов исполнительной власти и местного самоуправления; способность к анализу взаимозависимости и соподчиненности региональных органов гос-

ударственной исполнительной власти, органов местного самоуправления и центральных органов государственной исполнительной власти; осознание сущности местного самоуправления и необходимости его существования в Украине; понимание значения составляющих, с помощью которых реализуется РЭП Украины; способность рассчитывать основные показатели, характеризующие результаты проведения каждой из политик, которые являются составными частями РЭП, а также применять их на практике.

Задание 6.1

На схеме, представленной на рис. 6, впишите в пустые блоки политики, которые являются составляющими региональной экономической политики. Заполнение схемы нужно проводить, используя литературные источники в списке основной литературы.

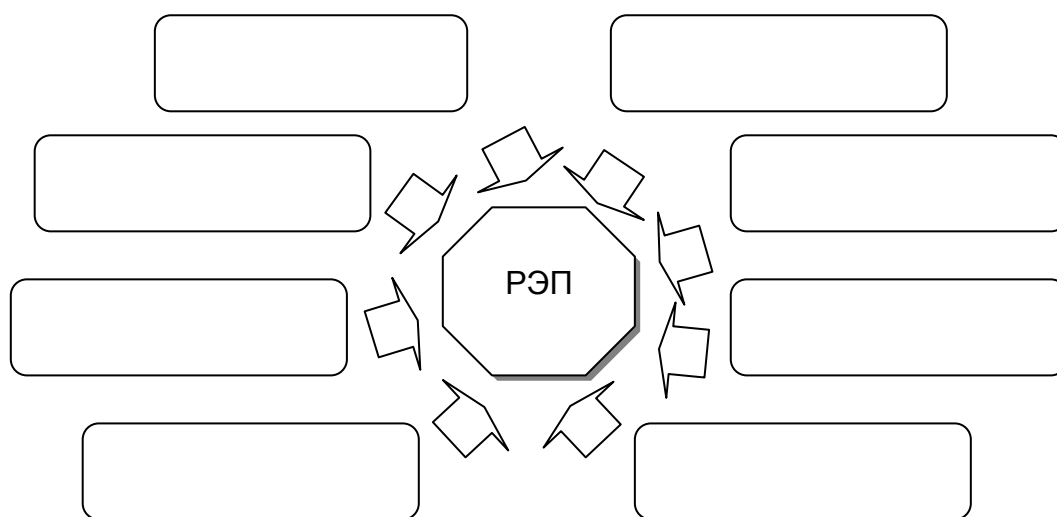


Рис. 6. Составляющие РЕП Украины

Задание 6.2

В рамках механизма реализации РЕП разработать стратегию развития региона (области) с использованием SWOT-анализа. Сущность данной методики заключается в предварительном анализе внутренней и внешней среды региона и разработке комплекса стратегий развития на пересечении соответствующих элементов, как это показано в табл. 10.

Анализировать внешнюю среду рекомендуется по составляющим, представленным в табл. 11.

Анализировать внутреннюю среду рекомендуется так, как это представлено в табл. 12.

Форма для проведения SWOT-анализа

Внутренняя среда	Внешняя среда	Возможности 1) ... 2) ... 3)	Угрозы 1) ... 2) ... 3)
	Сильные стороны 1) ... 2) ... 3)	1	2
	Слабые стороны 1) ... 2) ... 3)	3	?

Таблица 11

Характеристика возможностей и угроз внешней среды

Потенциальные внешние возможности	Потенциальные внешние угрозы
Геоэкономическое и геополитическое положение	
Макроэкономическая ситуация	
Внешнеэкономическая и внешнеполитическая ситуация	
Прочие	

Таблица 12

Характеристика возможностей и угроз внутренней среды

Потенциальные внутренние преимущества (конкурентные преимущества)	Потенциальные внутренние недостатки (ограничения регионального развития)
Природно-ресурсный потенциал	
Экономический потенциал	
Научно-технический потенциал	
Состояние окружающей среды	
Трудовой потенциал	
Рекреационный потенциал	
Уровень природно-технической безопасности	
Пространственно-экономический потенциал	
Человеческий потенциал	
Развитие инфраструктуры	
Прочие	

Задание 6.3

Решить кроссворд (рис. 7), вписав слова по горизонтали и вертикали. Задания для решения кроссворда представлены в табл. 13.




Рис. 7. Кроссворд по теме 6

Таблица 13

Задания для решения кроссворда по теме 6

№ задания	Содержание задания
1	2
По горизонтали	
1	Центральный орган исполнительной власти, который призван формировать и реализовывать государственную политику в соответствующих сферах общественной жизни

1	2
5	Методы ГРЭП, которые реализуются путем прямого влияния руководителей, собственников предприятий (организаций) на подчиненных
9	Вышестоящий орган в системе органов исполнительной власти Украины (аббревиатура)
10	Органы власти, которые несут ответственность за развитие физической инфраструктуры в регионе, формирование и выполнение местных бюджетов и т.п.
11	Власть государства, которая отвечает за обсуждение и принятие законов, а также за координацию работы исполнительной и судебной ветвей власти
12	Один из институтов, с помощью которых реализуется ГРЭП
13	Представитель органов местного самоуправления определенной территории
14	Органы государственной исполнительной власти, которые обеспечивают соблюдение действующего законодательства на территории всей страны и ее регионов, функционирование единой денежной, бюджетной и таможенной систем и др.
По вертикали	
2	Один из инструментов создания ГРЭП
3	Методы ГРЭП, которые основываются на финансовой и денежно-кредитной политике государства
4	Он является гарантом государственного суверенитета, территориальной целостности Украины, соблюдения Конституции Украины, прав и свобод человека и гражданина
6	Совокупность полномочий органов государственной власти и органов местного самоуправления – это ... власть
7	Власть государства, которая воплощает государственную политику, направленную на обеспечение выполнения законов, и управляет сферами общественной жизни, прежде всего, государственным сектором экономики
8	Представитель региональных органов государственной исполнительной власти на определенной территории

Тема 7. Хозяйственный комплекс, его структура и трансформация в рыночных условиях

Цель работы: определить сущность и роль хозяйственного комплекса в развитии экономики Украины; проанализировать структуру хозяйственного комплекса Украины и ее регионов на основе статистического материала; обосновать необходимость осуществления инновационной деятельности промышленных предприятий Украины.

В результате освоения темы у студентов должны быть *сформированы такие компетенции*: способность проводить сравнительную характеристику отраслевой и территориальной структуры хозяйственного комплекса Украины на основе статистического материала, включая построение диаграмм и графиков; выявлять особенности территориальной структуры экономических районов Украины и отраслей их специализации; определять отрасли, которые образуют производственную и непроизводственную сферы хозяйства страны; понимание значения и использование валового внутреннего продукта как показателя эффективности развития производительных сил Украины; способность характеризовать отраслевую структуру промышленности Украины в динамике на основе статистических данных, включая освоение показателей удельного веса, темпов роста и прироста, абсолютного отклонения показателя; обоснование необходимости осуществления инновационной деятельности промышленных предприятий Украины.

Задание 7.1

Проведите анализ территориальной структуры экономических районов Украины по отраслям их специализации. Поставьте в табл. 14 по каждому экономическому району знак "+" напротив тех отраслей производства, которые являются отраслями специализации данного экономического района, и знак "-" напротив тех отраслей, которые не являются отраслями специализации.

Таблица 14

Территориальная структура экономических районов Украины и отрасли их специализации

Экономические районы	Отрасли специализации								
	топливная	электроэнергетика	металлургия	машиностроение	химическая	лесная и деревообрабатывающая	производство строительных материалов	легкая промышленность	пищевая промышленность
Карпатский									
Подольский									
Полесский									
Восточный									
Донецкий									
Приднепровский									
Центральный									
Южный									

Для решения задания используйте литературные источники в списке основной литературы, а также статистический материал (официальные сайты Государственного комитета статистики Украины, областных управлений статистики и др.).

Задание 7.2

На основе данных Государственного комитета статистики Украины об объемах производства предприятий добывающей промышленности (табл. 15):

а) проанализировать динамику объемов производства (рассчитать темпы роста и темпы прироста);

б) определить абсолютное отклонение объемов производства в 2011 году по сравнению с 2010 годом;

в) определить отраслевой коэффициент опережения в 2011 году, если известно, что он отражает соотношение темпов роста объема производства в отрасли и темпов роста объема производства в промышленности.

Известно, что темпы роста объема производства в промышленности за 2011 год составили 109,5 %.

Таблица 15

Данные о производстве основной продукции добывающей промышленности в Украине

Отрасли добывающей промышленности	Годы	
	2010	2011
Уголь готовый, тыс. т	59 312	54 820
Нефть сырая, тыс. т	3 094,2	2 898,8
Газовый конденсат, тыс. т	1 074,1	1 017,8
Руды и концентраты железные неагломерированные, тыс. т	72 687,7	66 476
Руды и концентраты железные агломерированные, тыс. т	63 966,4	55 593

Построить график, который отражает тенденции изменения объемов производства основной продукции добывающей промышленности Украины за 2010 – 2011 гг. Сделать выводы.

Задание 7.3

Основываясь на ключевом слове, которое уже вписано в сетку (рис. 8), заполните табл. 16 согласно буквам и числам. Это позволит легко решить шифрокроссворд по теме "Хозяйственный комплекс, его структура и трансформация в рыночных условиях".

Соответствие букв и чисел для решения шифрокроссворда

1	2	3	4	5	6	7	8	9	10	11	12	13	14	15	16	17	18	19	20	21	22	23	24	25	26	27	28
п	р	о	м	ы	ш	л	е	н	с	т	ь																




Рис. 8. Шифрокроссворд по теме 7

Модуль 2. Характеристика потенциала Украины и особенности его использования

Тема 8. Природный и трудовресурсный потенциал Украины

Цель работы: изучить особенности природного и трудовресурсного потенциала Украины; осуществить экономическую оценку природно-ресурсного потенциала (ПРП), а также проанализировать трудовресурсный потенциал Украины на основе статистического материала; охарактеризовать современную демографическую ситуацию и уровень жизни населения Украины, а также с помощью статистического материала и имеющихся примеров обосновать необходимость ресурсосбережения как главного направления использования ПРП государства.

В результате освоения темы у студентов должны быть *сформированы такие компетенции:* способность к экономической оценке природных ресурсов на основе применения затратного и рентного подходов; определение существующих и обоснование новых (своих или тех, которые уже существуют, но еще не используются) путей ресурсосбережения по каждому виду природных ресурсов и приведение примеров их использования; способность проводить экономическую оценку природных ресурсов; осуществление анализа динамики показателей естественного и механического движения населения, включая коэффициенты смертности, рождаемости населения, а также сальдо миграции; способность осуществлять сравнительный анализ уровня жизни населения Украины и экономически развитых стран мира; понимание сущности трудовресурсного потенциала Украины, а также отрицательных последствий безработицы в Украине; умение трансформировать знания в инновационные технологии.

Задание 8.1

Проанализировать структуру земельного фонда Харьковского региона в 2009 – 2010 гг., а также определить абсолютное отклонение по видам земель и угодий на основе данных табл. 17.

По результатам расчетов построить диаграммы и сделать обоснованные выводы.

Исходные данные для расчетов

Показатели	Всего, тыс. га	
	2009 год	2010 год
Общая территория	3141,8	3141,8
в том числе:		
сельскохозяйственные угодья	2418,7	2418,3
леса и другие лесопокрытые площади	416,5	416,4
застроенные земли	121,4	121,7
открытые заболоченные земли	30,6	30,8
открытые земли без растительного покрова или с незначительным растительным покровом	33,7	33,7
прочие земли	60,1	60,2
земли, покрытые поверхностными водами	60,8	61,0

Задание 8.2

Необходимо осуществить оценку использования лесных ресурсов Харьковского региона на основе расчетов основных показателей, которые характеризуют степень использования лесных ресурсов в регионе (площадь общего лесного фонда, коэффициент лесистости территории, удельные затраты древесины на 1 жителя).

Исходные данные представлены в табл. 18.

Исходные данные для расчетов

Показатели	Годы	
	2009	2010
1. Общая территория региона, тыс. га	3 141,8	3 141,8
в том числе земли лесохозяйственного назначения, которые покрыты лесной растительностью	379,5	378,3
2. Общий запас древесины за отчетный период, млн м ³	68,3	68,3
3. Численность населения региона, человек	2 780 300	2 764 007

Сравнить значение рассчитанного коэффициента лесистости Харьковского региона с нормативным коэффициентом лесистости (15 %). По результатам расчетов сделать выводы.

Задание 8.3

На основе данных Государственного комитета Украины по водному хозяйству осуществить оценку использования водных ресурсов в Харьковском регионе за 2009 – 2010 гг., а также проанализировать долю сельскохозяйственных и производственных потребностей в общем объеме использования свежей воды в регионе.

Исходные данные для расчетов представлены в табл. 19.

Таблица 19

Исходные данные для расчетов

Показатели	Годы	
	2009	2010
1. Всего использовано свежей воды в регионе, млн м ³	316,9	283
в том числе на потребности:		
хозяйственно-питьевые	150,1	143
производственные	127,3	101
сельскохозяйственные	5,3	5
орошение	2,5	2
прочие	31,7	32
2. Численность населения региона, млн человек	2 780,3	2 764,7
3. Объемы производства промышленной продукции, млн грн	35 429,0	35 690,2
4. Объемы производства сельскохозяйственной продукции, млн грн	5 612,2	4 979,5

По результатам расчетов сделать выводы.

Задание 8.4

Население региона на 01.01.2010 г. составило 500 тыс. человек, а на 01.01.2011 г. – 480 тыс. человек. Определить естественный прирост населения и коэффициент естественного прироста населения региона, если известно, что коэффициент интенсивности миграции по выбытию населения в регион за год составил 7 ‰, а коэффициент интенсивности миграции по прибытию – 10 ‰.

Задание 8.5

Известно, что численность населения региона 6 030 тыс. человек, всего занято в экономике – 2 412 тыс. человек, численность безработных – 402 тыс. человек.

Рассчитайте:

- а) численность экономически активного населения;
- б) уровень экономической активности населения региона;
- в) уровень занятости и уровень безработицы населения.

Сделайте выводы.

Тема 9. Межотраслевые хозяйственные комплексы и региональные особенности их развития и размещения

Цель работы: изучить межотраслевые хозяйственные комплексы и региональные особенности их развития и размещения; осуществить анализ современной ситуации, которая сложилась в хозяйственном комплексе страны и сделать свои выводы; выявить проблемы хозяйственного комплекса Украины и определить направления их решения.

В результате освоения темы у студентов должны быть *сформированы такие компетенции:* понимание региональных особенностей развития и размещения межотраслевых хозяйственных комплексов Украины, включая топливно-энергетический, металлургический, агропромышленный, транспортный, машиностроительный и химический; способность характеризовать возобновляемые (нетрадиционные) источники энергии с точки зрения удобства, первоначальной стоимости и эффективности их использования; выявление факторов, которые имеют наибольшее и наименьшее влияние на размещение производительных сил всего хозяйственного комплекса; способность раскрыть концептуальные основы энергетической безопасности государства, главные цели и задачи энергетической политики.

Задание 9.1

На схеме, представленной на рис. 9, впишите в пустые блоки структурные элементы металлургического комплекса, а также их составляющие. Заполнение схемы нужно проводить, используя литературные источники в списке основной литературы.

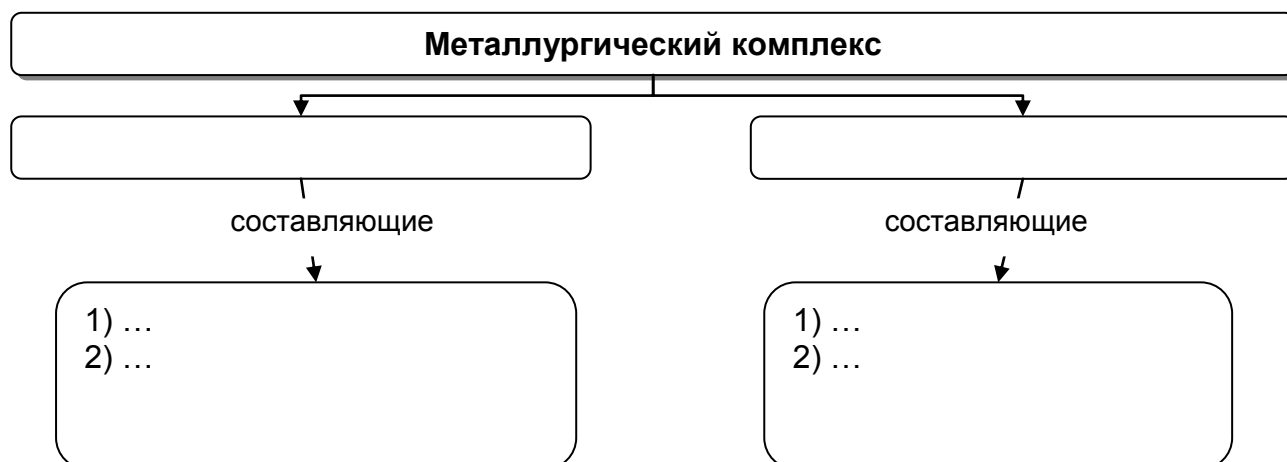


Рис. 9. Структура металлургического комплекса

Задание 9.2

На основе статистических данных Государственного комитета Украины, которые приведены в табл. 20, определить структуру отправления грузов по видам транспорта.

Построить круговые диаграммы по годам.

Таблица 20

Исходные данные для расчетов

Вид транспорта	2009 год	2010 год
Всеми видами транспорта	695,7	755,3
железнодорожным	391,2	432,5
автомобильным	140,0	158,2
водным	9,8	11,1
авиационным	0,1	0,1
трубопроводным	154,6	153,4

Сделать обоснованные выводы.

Задание 9.3

Проанализировать структуру потребления энергоресурсов в экономических районах Украины. Данные об объемах потребления энергоресурсов в экономических районах приведены в табл. 21.

Построить график, который отражает потребление энергоресурсов, по каждому экономическому району.

Сделать выводы.

Таблица 21

Исходные данные для расчетов

Вид энергоресурсов	Экономические районы Украины			
	Восточный	Центральный	Приднепровский	Полесский
Природный газ, млн м ³	37	16	23	17
Нефть, млн т	25	41	40	41
Уголь, млн т	30	22	23	27

Коэффициенты перерасчета в условное топливо: для угля – 0,9, нефтепродуктов – 1,4, газа - 1,2.

Задание 9.4

Оценить влияние факторов размещения производительных сил (заполнить табл. 22) на каждый межотраслевой комплекс. Оценку осуществить по трехбалльной шкале:

- 1 балл – фактор существенно влияет;
- 2 балла – фактор несущественно влияет;
- 3 балла – фактор существенно не влияет.

Таблица 22

Оценка влияния факторов РПС на межотраслевые комплексы

№ п/п	Комплексы	Топливо-энергетический	Машиностроение	Химический	Агропромышленный	Транспортный	Металлургический
	Факторы РПС						
1	Сырьевой						
2	Топливо-энергетический						
3	Водный						
4	Рабочей силы						
5	Потребительский						
6	Транспортный						
7	Научно-технического прогресса						
8	Рыночной конъюнктуры						
9	Экономико-географического положения						

Сделать выводы.

Тема 10. Экономика Украины как единство региональных социально-экономических систем

Цель работы: изучить основной категориальный аппарат темы; рассмотреть экономику Украины как единства региональных социально-экономических систем; осуществить анализ основных проблем социально-экономического развития регионов в Украине.

В результате освоения темы у студентов должны быть *сформированы такие компетенции:* понимание экономики Украины как единства региональных социально-экономических систем; осознание современно-

го трактования понятия "социально-экономическая система", а также анализа его изменения в историческом аспекте; способность к анализу событий в стране в рамках временного измерения; умение анализировать основные проблемы социально-экономического развития регионов в Украине; выявление проблем и обоснование направлений выравнивания уровней социального и экономического развития регионов Украины; способность прогнозировать развитие социально-экономических систем; формулирование предложений по решению проблемы социально-экономического развития регионов в Украине.

Задание 10.1

На схеме, представленной на рис. 10, впишите в пустые блоки основные свойства социально-экономической системы. Заполнение схемы нужно проводить, используя литературные источники в списке основной литературы.




Рис. 10. Основные свойства социально-экономической системы

Задание 10.2

Основываясь на ключевом слове, которое уже вписано в сетку (рис. 11), заполните табл. 23 согласно буквам и числам. Это позволит легко решить шифрокроссворд по теме "Экономика Украины как единство региональных социально-экономических систем".

Таблица 23

Соответствие букв и чисел для решения шифрокроссворда

1	2	3	4	5	6	7	8	9	10	11	12	13	14	15	16	17	18	19	20	21	22	23	24	25	26	27
з	а	щ	и	т	н	я																				

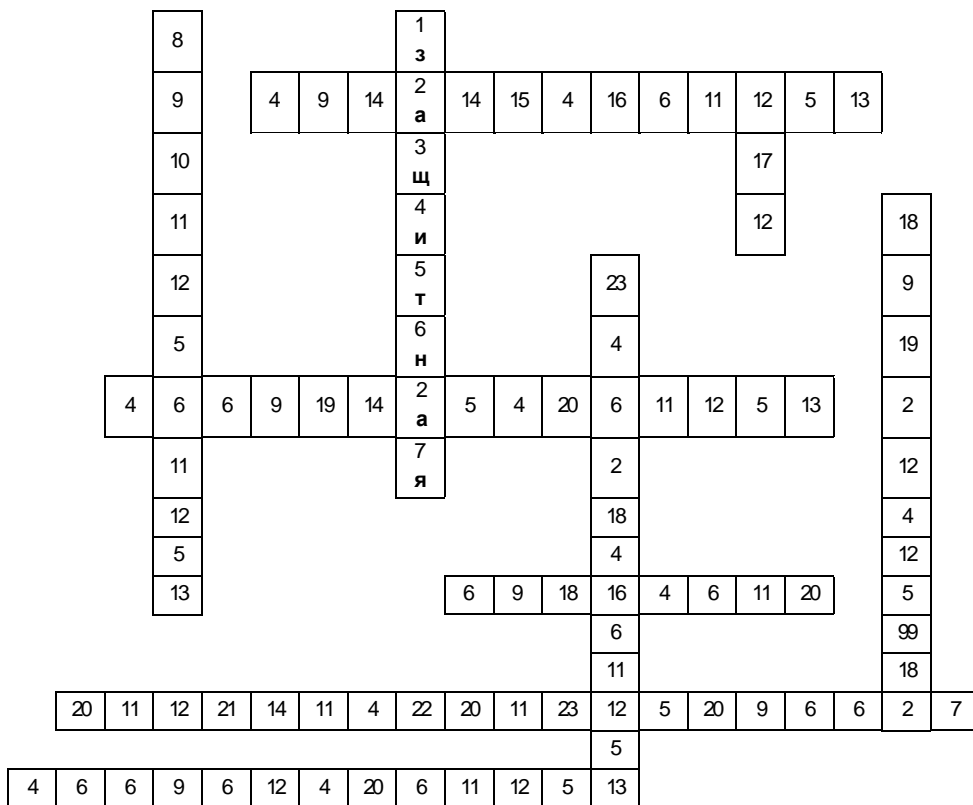


Рис. 11. Шифрокроссворд по теме 10

Задание 10.3

Определить индекс уровня жизни населения. Исходные данные для расчетов представлены в табл. 24.

Таблица 24

Исходные данные для расчетов

Годы	Средняя продолжительность жизни, лет	Время болезни человека на протяжении жизни, лет	Время инвалидности в годах	Объем личного потребления на душу населения за год, грн	Норматив личного потребления за год, грн	Количество выпускников 9-х классов, человек	Количество выпускников 11-х классов, человек	Количество выпускников профессионально-технических училищ, лиц	Количество выпускников техникумов, человек	Количество выпускников высших учебных заведений, человек
2009	68,2	0,13	3,58	1 358,4	2 300	561	467	270	134	458
2010	69,2	0,14	3,98	1 449,5	2 500	546	427	239	118	505
Продолжительность жизни	-	-	-	-	-	9,0	11,0	12,0	14	18

Сделать выводы.

Тема 11. Экономика регионов Украины: состояние и перспективы развития

Цель работы: исследовать современное состояние регионов Украины согласно экономическим, социальным, экологическим и другим условиям их развития; выявить основные проблемы регионов Украины и определить ориентиры относительно дальнейшего их развития.

В результате освоения темы у студентов должны быть *сформированы такие компетенции:* способность исследовать существующее состояние регионов Украины согласно экономическим, социальным и другим условиям их развития; обоснование основных проблем регионов Украины и определение ориентиров относительно дальнейшего их развития; выбор оптимального варианта строительства предприятия в конкретном регионе на основе расчета приведенных совокупных расходов.

Задание 11.1

Определить оптимальный вариант строительства предприятия в Харьковском регионе. Нормативный срок окупаемости капитальных вложений для данной отрасли составляет 5 лет. Капитальные вложения и себестоимость годового выпуска продукции при реализации инвестиционного проекта (строительство) предприятия приведены в табл. 25.

Таблица 25

Исходные данные для расчетов

Варианты инвестиционных проектов	Показатель, тыс. грн	
	капитальные вложения в проект	себестоимость годового выпуска продукции
Инвестиционный проект № 1	2 900	2 820
Инвестиционный проект № 2	2 800	2 650
Инвестиционный проект № 3	2 810	2 970

Задание 11.2

На основе данных Государственного комитета статистики Украины об объемах валового регионального продукта (ВРП) и средней численности населения в 2009 – 2010 гг. (табл. 26) определите состояние экономического развития регионов Украины (расчет показателя ВРП на душу населения). Постройте рейтинг регионов Украины по значению ВРП на душу населения.

Объемы ВРП и средняя численность населения в 2009–2010 гг.

Регионы	ВРП, млн грн		Средняя численность населения, млн человек	
	2009 год	2010 год	2009 год	2010 год
Украина	805 047	839 678	46,05	45,87
Автономная Республика Крым	24 464	25 883	1,97	1,96
Винницкий	17 703	18 216	1,65	1,65
Волынский	10 534	10 418	1,04	1,04
Днепропетровский	87 414	93 183	3,36	3,35
Донецкий	94 940	106 143	4,47	4,45
Житомирский	13 162	14 610	1,29	1,28
Закарпатский	10 778	11 662	1,24	1,25
Запорожский	32 386	33 552	1,81	1,81
Ивано-Франковский	15 630	15 364	1,38	1,38
Киевский	31 440	33 169	1,72	1,72
Кировоградский	12 104	12 709	1,02	1,01
Луганский	35 807	37 311	2,31	2,30
Львовский	30 986	31 513	2,55	2,55
Николаевский	17 683	18 054	1,19	1,19
Одесский	40 838	41 981	2,39	2,39
Полтавский	28 966	31 978	1,50	1,49
Ровенский	11 639	12 349	1,15	1,15
Сумской	14 054	13 759	1,17	1,17
Тернопольский	9 854	9 647	1,09	1,09
Харьковский	49 471	49 422	2,77	2,76
Херсонский	12 054	12 247	1,09	1,09
Хмельницкая	14 150	14 122	1,33	1,33
Черкасский	16 026	17 212	1,30	1,29
Черновицкий	7 694	7 648	0,90	0,90
Черниговский	13 143	12 985	1,11	1,1
г. Киев	146 673	148 580	2,79	2,79
г. Севастополь	5 454	5 961	0,38	0,36

Расчет показателя ВРП на душу населения и построение рейтинга регионов в зависимости от состояния экономического развития за период 2009 – 2010 гг. целесообразнее в табл. 27.

Таблица 27

Расчет показателя ВРП на душу населения и построение рейтинга регионов Украины

Регионы	ВРП на душу населения, млн грн / человека		Рейтинг регионов	
	2009 год	2010 год	2009 год	2010 год
Автономная Республика Крым				
Винницкий				
...				

Тема 12. Международные экономические связи Украины и ее интеграция в европейские и другие мировые структуры

Цель работы: рассмотреть международные экономические связи Украины и ее интеграцию в европейские и другие мировые структуры; проанализировать международные экономические связи Украины с помощью статистического материала.

В результате освоения темы у студентов должны быть *сформированы такие компетенции:* понимание категориального аппарата по теме; выявление основных этапов интеграции на примере развития западноевропейской интеграции; способность к исследованию внешнеэкономических связей Украины с другими странами на основе анализа товарной структуры ее внешней торговли и построения соответствующих диаграмм; обоснование необходимости интеграции Украины к Европейскому Союзу (ЕС).

Задание 12.1

На схеме, представленной на рис. 12, составьте классификацию международных экономических союзов (впишите в пустые блоки виды международных экономических союзов). Заполнение схемы нужно проводить, используя литературные источники в списке основной литературы.



Рис. 12. Классификация международных экономических союзов

Задание 12.2

На основе данных об объемах экспорта и импорта товаров за январь – октябрь 2011 г. в регионах Украины, приведенных в табл. 28, определить:

- а) внешнеторговое сальдо как разница между объемом экспорта и объемом импорта;
- б) коэффициент покрытия экспортом импорта как отношение объема экспорта и объема импорта в процентах;
- в) товарную структуру внешней торговли Украины по регионам.

Таблица 28

Объемы экспорта–импорта товаров по регионам Украины за январь – октябрь 2011 г. (млн дол. США)

Регионы	Объем экспорта	Объем импорта
1	2	3
Украина	55 668,0	67 039,6
АР Крым	546,5	1 018,0
Винницкий	546,8	312,4
Волынский	529,0	852,6
Днепропетровский	8 524,1	5 516,0
Донецкий	14 216,9	3 779,1
Житомирский	432,3	365,2
Закарпатский	1 159,3	1 586,5
Запорожский	3 351,3	1 908,3
Ивано-Франковский	776,9	891,2
Киевский	1 314,5	3 289,9
Кировоградский	339,4	183,8

1	2	3
Луганский	5 373,2	1 390,8
Львовский	969,4	2 613,3
Николаевский	1 318,7	819,1
Одесский	1 223,8	2 601,8
Полтавский	2 735,1	917,9
Ровенский	422,4	364,3
Сумской	829,5	688,7
Тернопольский	198,1	277,8
Харьковский	1 486,5	1 839,0
Херсонский	297,8	186,7
Хмельницкая	323,1	442,8
Черкасский	815,0	428,9
Черновицкий	111,0	138,5
Черниговский	333,6	482,7
г. Киев	7 187,9	18 272,4
г. Севастополь	96,0	78,4

Расчетные данные по заданию целесообразнее представить в табл. 29.

Таблица 29

Расчетные данные по заданию 12.2

Регионы	Экспорт, %	Импорт, %	Внешнеторговое саль- до, млн дол. США	Коэффициент покрытия экспортом импорта, %
Украина	100	100		
АР Крым		
Винницкий		
...		

Построить круговые диаграммы по данным объемам экспорта и импорта товаров в целом по Украине. Сделать анализ полученных результатов расчетов. Сделать соответствующие выводы.

Тема 13. Факторы устойчивого развития производительных сил

Цель работы: рассмотреть историческое происхождение понятия "устойчивое развитие"; проанализировать проникновение понятия "устойчивое развитие" в основные сферы народного хозяйства Украины; рассмотреть сущность и основные направления Концепции перехода Украины к устойчивому развитию; исследовать влияние экономического, социального и экологического факторов как первоочередных факторов устойчивого развития производительных сил Украины.

В результате освоения темы у студентов должны быть *сформированы такие компетенции:* понимание исторического происхождения понятия "устойчивое развитие" и его значение в мировом сообществе; изучение сущности и основных направлений Концепции перехода Украины к устойчивому развитию; способность к исследованию влияния факторов устойчивого развития производительных сил на развитие Украины; владение современными информационными технологиями.

Задание 13.1

На основе данных Государственного комитета статистики Украины об объемах ВРП в 2010 году (табл. 30) рассчитать долю каждого региона Украины в объеме ВРП Украины и сгруппировать регионы в зависимости от их роли в экономическом развитии страны (регионы с наиболее высоким удельным весом, со средними значениями, с низким удельным весом).

Таблица 30

Исходные данные для расчетов

Регионы	ВРП, млн грн	Регионы	ВРП, млн грн
1	2	3	4
Украина	839 678	Николаевский	18 054
Автономная Республика Крым	25 883	Одесский	41 981
Винницкий	18 216	Полтавский	31 978

1	2	3	4
Волынский	10 418	Ровенский	12 349
Днепропетровский	93 183	Сумской	13 759
Донецкий	106 143	Тернопольский	9 647
Житомирский	14 610	Харьковский	49 422
Закарпатский	11 662	Херсонский	12 247
Запорожский	33 552	Хмельницкая	14 122
Ивано-Франковский	15 364	Черкасский	17 212
Киевский	33 169	Черновицкий	7 648
Кировоградский	12 709	Черниговский	12 985
Луганский	37 311	г. Киев	148 580
Львовский	31 513	г. Севастополь	5 961

Построить график по исходным данным. Сделать выводы.

Задание 13.2

Проанализировать влияние экологических факторов устойчивого развития производительных сил на основе выявления уровня загрязненности территории регионов в 2011 году.

Исходные данные представлены в табл. 31.

Таблица 31

Исходные данные для выявления уровня загрязненности территории регионов в 2011* году

Регионы	Объемы отходов, тыс. т	Территория, тыс. км ²
1	2	3
Украина	3 211,6	601,8
Автономная Республика Крым	24,1	26,1
Винницкий	60,2	26,5
Волынский	5,1	20,1
Днепропетровский	693,3	31,9
Донецкий	1 137,3	26,5
Житомирский	13,4	29,8
Закарпатский	13,2	12,8
Запорожский	173,1	27,2
Ивано-Франковский	166,1	13,9
Киевский	81,1	28,1
Кировоградский	10,1	24,6
Луганский	354,4	26,7
Львовский	95,5	21,8
Николаевский	15,4	24,6
Одесский	20,2	33,3
Полтавский	53,5	28,8

1	2	3
Ровенский	11,9	20,1
Сумской	25,0	23,8
Тернопольский	13,4	13,8
Харьковский	122,2	31,4
Херсонский	4,5	28,5
Хмельницкая	13,8	20,6
Черкасский	44,1	20,9
Черновицкий	2,5	8,1
Черниговский	35,0	31,9
г. Киев	20,5	0,8
г. Севастополь	2,7	0,9

*данные представлены Государственным комитетом статистики Украины за январь-сентябрь 2011 года

Необходимо проанализировать полученные результаты и сделать соответствующие выводы.

Задание 13.3

На схеме, представленной на рис. 13, впишите в пустые блоки факторы устойчивого развития производительных сил, а также дайте им краткую характеристику (привести несколько примеров).




Рис. 13. **Факторы устойчивого развития производительных сил**

Заполнение схемы нужно проводить, используя литературные источники в списке основной литературы.

Контроль за выполнением самостоятельной работы студентов

Обязательным элементом при выполнении самостоятельной работы студентами должен стать контроль этого процесса со стороны преподавателя.

Исходя из перечня вопросов, которые предлагаются студентам для самостоятельной обработки по темам учебной дисциплины, контроль их выполнения целесообразно осуществлять в следующих формах:

а) проведение экспресс-опроса на лекционных занятиях по тем вопросам в рамках каждой темы дисциплины, которые предлагаются студентам для самостоятельного рассмотрения;

б) еженедельная проверка подготовленных студентами презентаций к семинарским занятиям как результата обработки заданий для самостоятельной работы с использованием программного обеспечения Microsoft Power Point;

в) проверка правильности решения студентами предложенных по темам дисциплины кроссвордов и шифрокроссвордов;

г) проверка правильности составления аналитической записки на основе анализа творческих заданий (заполнение пустых блоков в предложенных схемах) по темам дисциплины;

г) подготовка студентами отчета выполнения практических задач по темам дисциплины;

д) подготовка студентами научных публикаций как результата обработки литературных источников по темам дисциплины для опубликования в научных сборниках или для участия в научных конференциях, конкурсах студенческих работ.

Рекомендованная литература

Основная

1. Гавкалова Н. Л. Регіональна економіка : підручник / Н. Л. Гавкалова; під заг. ред. д.е.н. Н. Л. Гавкалової. – Х. : ВД "ІНЖЕК", 2011. – 410 с.
2. Гиковатая Н. К. Региональная экономика : конспект лекций для иностранных студентов всех форм обучения / Н. К. Гиковатая, А. Н. Шумская. – Х. : Изд. ХНЭУ, 2010. – 159 с.
3. Зінь Е. А. Регіональна економіка : підручник / Е. А. Зінь. – К. : ВД "Професіонал", 2007. – 528 с.
4. Золотарьов А. М. Регіональна економіка : навчальний посібник / А. М. Золотарьов, Н. К. Гіковата, А. В. Кудлай, О. О. Петряєв, Г. М. Шумська / за заг. ред. д.е.н. А. М. Золотарьова. – Х. : ВД "ІНЖЕК", 2009. – 368 с.
5. Коваль Я. В. Регіональна економіка : навчальний посібник / Я. В. Коваль, І. Я. Антоненко. – К. : ВД "Професіонал", 2005. – 272 с.
6. Коротун С. І. Регіональна економіка : конспект лекцій / С. І. Коротун, О. Я. Романів. – Рівне : Вид. ДІВА, 2008. – 64 с.
7. Лишиленко В. І. Регіональна економіка : підручник для студ. ВНЗ / В. І. Лишиленко. – К. : Центр учбової літератури, 2009. – 384 с.
8. Манів З. О. Регіональна економіка : навчальний посібник / З. О. Манів, І. М. Луцький, С. З. Манів. – Львів : Магнолія 2006, 2007. – 562 с.

Дополнительная

9. Про Генеральну схему планування території України : Закон України № 3059-14 від 07.02.2002 р. // ВВР. – 2002. – № 30. – С. 204.
10. Про затвердження Загальнодержавної програми розвитку малих міст : Закон України № 1580-IV від 04.03.2004 р. // ВВР. – 2004. – № 24. – С. 332.
11. Про стимулювання розвитку регіонів : Закон України № 1562-VI від 25.06.2009 р. // ВВР. – 2009. – № 9, № 51. – С. 756.
12. Про транскордонне співробітництво : Закон України № 1833-VI від 21.01.2010 р. // ВВР. – 2010. – № 12. – С. 116.
13. Богорад О. Д. Регіональна економіка : словник-довідник / О. Д. Богорад, О. М. Невелєв, В. М. Падалка, М. В. Підмогильний. – К. : НДІСЕП, 2004. – 346 с.

14. Дорогунцов С. І. Розміщення продуктивних сил і регіональна економіка : підручник / С. І. Дорогунцов, Т. А. Заяць, Ю. І. Пітюренко та ін.; за ред. С. І. Дорогунцова; М-во освіти і науки України, Держ. вищ. навч. заклад "Київський екон. ун-т ім. В. Гетьмана". – 3-тє вид. – К. : КНЕУ, 2008. – 989 с.
15. Гаврилов А. И. Региональная экономика и управление : учебн. пособ. для вузов / А. И. Гаврилов. – М. : ЮНИТИ-ДАНА, 2002. – 239 с.
16. Гранберг А. Г. Основы региональной экономики : учебник / А. Г. Гранберг. – 4-е издание. – М. : ГУ ВШЭ, 2004. – 495 с.
17. Жук М. В. Розміщення продуктивних сил і економіка регіонів України : підручник / М. В. Жук, В. П. Круль. – К. : Кондор, 2004. – 296 с.
18. Клиновий Д. В. Розміщення продуктивних сил та регіональна економіка України : навч. посібн. / Д. В. Клиновий, Т. В. Пепа за наук. ред. Л. Г. Чернюк. – К. : ЦУЛ, 2006. – 728 с.
19. Олійник Я. Б. Регіональна економіка : навчальний посібник / Я. Б. Олійник, С. П. Запотоцький, О. Ю. Кононенко та ін.; за ред. Я. Б. Олійника. – 2-ге вид. змін. і доп. – К. : КНТ, Видавець С. Я. Фурса, 2008. – 444 с.
20. Політика регіонального розвитку в Україні: особливості та пріоритети. Аналітична доповідь / за ред. З. Варналія. – К. : 2005. – 62 с.
21. Региональная экономика : учебник / под ред. В. И. Видяпина и М. В. Степанова. – М. : ИНФРА-М, 2007. – 666 с.
22. Регіони України: проблеми та пріоритети соціально-економічного розвитку : монографія / за ред. З. С. Варналія. – К. : Знання України, 2005. – 498 с.
23. Розміщення продуктивних сил і регіональна економіка : підручник / за ред. В. В. Ковалевського, О. Л. Михайлюк, В. Ф. Семенова. – 9-те вид. – К. : Знання, 2009. – 373 с.
24. Стеченко Д. М. Розміщення продуктивних сил і регіоналістика : підручник / Д. М. Стеченко. – К. : Вікар, 2006. – 396 с.
25. Хвесик М. А. Розміщення продуктивних сил та регіональна економіка : навч. посібн. / М. А. Хвесик, Л. М. Горбач, П. П. Пастушенко. – К. : Кондор, 2005. – 344 с.
26. Экономический потенциал региона: анализ, оценка, диагностика : монография / А. Н. Тищенко, Н. А. Кизим, А. И. Кубах, Е. В. Давыскиба. – Х. : ИД "ИНЖЭК", 2005. – 176 с.

Електронні ресурси

27. Стратегія економічного та соціального розвитку України "Шляхом європейської інтеграції" на 2004 – 2015 роки : Указ Президента України від 28 квітня 2004 року № 493/2004 [Електронний ресурс] – Режим доступу : <http://www.president.gov.ua/documents/1699.html>.

28. Сайт Верховної Ради України – Режим доступу: <http://www.portal.rada.gov.ua>.

29. Сайт Міністерства екології та природних ресурсів України– Режим доступу: <http://www.menr.gov.ua>.

30. Сайт Державного комітету статистики України – Режим доступу: <http://www.ukrstat.gov.ua>.

31. Сайт Головного управління статистики в Донецькій області – Режим доступу: <http://www.donetskstat.gov.ua/>.

32. Сайт Головного управління статистики в Луганській області– Режим доступу: <http://www.lugastat.lg.ua/>.

33. Сайт Головного управління статистики в Харківській області – Режим доступу: <http://www.uprstat.kharkov.ukrtel.net>.

НАВЧАЛЬНЕ ВИДАННЯ

**Практичні завдання до самостійної роботи
з навчальної дисципліни
"РЕГІОНАЛЬНА ЕКОНОМІКА"
для іноземних студентів напряму підготовки
6.030508 "Фінанси і кредит"
усіх форм навчання**

(рос. мовою)

Укладачі: **Гавкалова** Наталія Леонідівна
Шумська Ганна Миколаївна

Відповідальний за випуск **Гавкалова Н. Л.**

Редактор **Шаповал Г. В.**

Коректор **Бриль В. О.**

Подано завдання до самостійної роботи студентів за всіма темами даної навчальної дисципліни у вигляді практичних завдань, кросвордів, шифрокросвордів тощо, вирішення яких дозволить закріпити отримані теоретичні знання та сформува-ти професійні компетенції у сфері регіональної економіки.

Рекомендовано для іноземних студентів напряму підготовки 6.030508 "Фінанси і кредит" усіх форм навчання.

План 2012 р. Поз. № 499.

Підп. до друку

Формат 60×90 1/16. Папір MultiCopy. Друк Riso.

Ум.-друк. арк. 3,0. Обл.-вид. арк. 3,75. Тираж

прим. Зам. №

Видавець і виготівник – видавництво ХНЕУ, 61166, м. Харків, пр. Леніна, 9а

Свідоцтво про внесення до Державного реєстру суб'єктів видавничої справи

Дк № 481 від 13.06.2001 р.