

МІНІСТЕРСТВО ОСВІТИ І НАУКИ УКРАЇНИ
ХАРКІВСЬКИЙ НАЦІОНАЛЬНИЙ ЕКОНОМІЧНИЙ УНІВЕРСИТЕТ
ІМЕНІ СЕМЕНА КУЗНЕЦЯ

Методичні рекомендації
до написання комплексної курсової роботи
для студентів спеціальності 061 "Журналістика"
другого (магістерського) рівня

Харків
ХНЕУ ім. С. Кузнеця
2022

УДК 378.4:070(07.034)

М54

Укладачі: Просяник Оксана Петрівна
Зима Ольга Григорівна

Затверджено на засіданні кафедри управління соціальними комунікаціями.

Протокол № 1 від 26.08.2021 р.

Самостійне електронне текстове мережеве видання

М54 **Методичні** рекомендації до написання комплексної курсової роботи для студентів спеціальності 061 "Журналістика" другого (магістерського) рівня [Електронний ресурс] / уклад. О. П. Просяник, О. Г. Зима. – Харків : ХНЕУ ім. С. Кузнеця, 2022. – 30 с.

Розглянуто порядок написання, оформлення та захисту комплексної курсової роботи студентів магістратури: наведено орієнтовний перелік тем, що пропонуються до написання, вимоги до оформлення роботи, а також приклади оформлення її основних структурних елементів.

Рекомендовано для студентів спеціальності 061 "Журналістика" другого (магістерського) рівня.

удк 378.4:070(07.034)

© Харківський національний економічний
університет імені Семена Кузнеця, 2022

Вступ

Комплексна курсова робота – це результат самостійного дослідження, яке має виконати студент магістратури за результатами першого курсу навчання в університеті освітнього рівня "магістр". За результатами захисту комплексної курсової роботи комісія, яка затверджується на засіданні кафедри, визначає рівень теоретичної та практичної підготовки студента, ступінь сформованості його професійних компетентностей і приймає рішення про оцінку якості роботи.

Метою підготовки комплексної курсової роботи є демонстрація сформованих протягом першого року навчання професійних компетентностей щодо вирішення комплексу питань, які виникають у сфері медіакомунікації, обґрунтування власних узагальнень та розроблення ефективних науково-практичних пропозицій щодо їх розв'язання.

Основні завдання у процесі виконання комплексної курсової роботи:

- визначення теоретико-методологічних основ дослідження за обраним напрямом;

- проведення аналізу проблеми та практичних ситуацій із застосуванням сучасних методів та інформаційних технологій;

- розроблення і оцінювання альтернативних підходів до вирішення сучасних та стратегічних проблем;

- обґрунтування запропонованих рішень із використанням методів ситуаційного аналізу та моделювання;

- апробація запропонованих теоретичних і практичних рекомендацій у формі виступів на конференціях, публікації тез доповідей та статей у наукових журналах;

- підготовка презентації роботи, що передає основний її зміст та пропозиції автора;

- захист комплексної курсової роботи.

Процес виконання комплексної курсової роботи студентом магістратури має здійснюватися в декілька етапів:

- визначення напряму дослідження та затвердження теми роботи;

- виконання роботи;

- документальне оформлення роботи;

- перевірка роботи науковим керівником;

проходження перевірки роботи автоматизованою системою антиплагіат – "AntiPlagiarism.NET" (робота подається в електронному вигляді на випускову кафедру не пізніше, ніж за два тижні до захисту); захист комплексної курсової роботи.

Методичні рекомендації до написання комплексної курсової роботи надають допомогу студентам магістратури 061 «Журналістика» другого (магістерського) рівня у процесі проходження цих етапів.

У процесі написання комплексної курсової роботи студенти магістратури зобов'язані дотримуватися правил професійної етики, які не дозволяють наявності плагіату, фальсифікації даних та хибного цитування. Виконання комплексної курсової роботи реалізується з використанням законодавчих актів, на базі статистичних і фактичних даних діяльності державних та інших установ (організацій).

Компетентності та результати навчання за освітнім компонентом

Загальні й спеціальні компетентності	Результати навчання
<p>ЗК1. Здатність до опанування концептуальними знаннями, загальнонауковою методологією та логікою процесу пізнання</p> <p>ЗК6. Здатність володіти українською мовою на високому професійному рівні, ефективно використовувати іноземну мову для проведення досліджень у сфері медіакомунікацій</p> <p>СК1. Здатність адаптуватися до сучасних глобалізаційних умов модернізації сфери медіакомунікацій</p> <p>СК4. Знати та вміти використовувати законодавство та інші нормативно-правові акти, положення, інструкції, керівні матеріали й документи в медіадіяльності</p>	<p>РН1. Аналізувати та синтезувати знання з теорії та методології соціальних комунікацій, що формуються в результаті встановлення взаємозв'язків між явищами та процесами, планувати та проводити дослідження</p>
<p>ЗК2. Здатність до критичного осмислення проблем та об'єктивної оцінки соціальних процесів</p> <p>СК4. Знати та вміти використовувати законодавство та інші нормативно-правові акти, положення, інструкції, керівні матеріали й документи в медіадіяльності</p>	<p>РН4. Уміти оцінити та проаналізувати процеси та явища з врахуванням соціальної, економічної, правової складових з метою підготовки якісних аналітичних журналістських матеріалів</p>
<p>ЗК2. Здатність до критичного осмислення проблем та об'єктивної оцінки соціальних процесів.</p> <p>ЗК3. Здатність до оригінального мислення та творчого підходу до проведення досліджень, вирішення проблемних ситуацій у медіасфері</p>	<p>РН5. Використовувати інформаційні технології та створювати інтерактивний комунікаційний продукт</p>
<p>СК1. Здатність адаптуватися до сучасних глобалізаційних умов модернізації сфери медіакомунікацій</p> <p>СК4. Знати та вміти використовувати законодавство та інші нормативно-правові акти, положення, інструкції, керівні матеріали й документи в медіадіяльності</p> <p>СК8. Вміти аналізувати медіа та розробляти інструментарій для проведення дослідження.</p> <p>СК9. Вміти аналізувати великий обсяг інформації іноземною мовою, досконало описувати узагальнені висновки українською мовою, використовувати візуальні інструменти презентації текстів у мультимодальному вигляді</p>	<p>РН8. Використовувати наукові методи дослідження для вивчення соціально-комунікативних процесів</p>
<p>ЗК1. Здатність до опанування концептуальними знаннями, загальнонауковою методологією та логікою процесу пізнання</p>	<p>РН13. Використовувати законодавство в професійній діяльності</p>

1. Виконання комплексної курсової роботи

1.1. Загальні вимоги до структури та змісту комплексної курсової роботи

У процесі виконання роботи, поряд з теоретичними знаннями і практичними навичками за фахом, студент магістратури має продемонструвати здатності до науково-дослідницької роботи та вміння творчо мислити, навчитися вирішувати науково-прикладні актуальні завдання. Комплексна курсова робота обов'язково повинна містити результати попередніх досліджень студента магістратури, здійснені в ході написання наукових статей чи апробації наукових матеріалів на конференціях.

У процесі написання роботи слід дотримуватися певної послідовності. Найбільш прийнятним є цілісний метод підготовки роботи. У цьому випадку послідовність написання і редагування розділів комплексної курсової роботи є такою: спочатку формується вступ, перший розділ, другий розділ, третій розділ, загальні висновки до роботи. Після цього редагується основна частина роботи – розділи і додатки до них. Далі уточнюється зміст вступу і висновків. Наступним етапом є формування списку використаних джерел, змісту та титульного аркуша. Після завершення роботи остаточно редагуються вступ і висновки.

Комплексна курсова робота має містити такі структурні елементи (у порядку їх розташування в роботі):

- 1) титульний лист;
- 2) зміст;
- 3) вступ;
- 4) основна частина (три розділи з підрозділами);
- 5) висновки;
- 6) список використаних джерел;
- 7) додатки.

Розглянемо обов'язкові структурні елементи комплексної курсової роботи.

Титульний лист наведений у додатку А.

Зміст містить назви структурних елементів дипломної магістерської роботи (вступ, перелік розділів та підрозділів основної частини тексту та висновки до роботи, список використаних джерел, додатки) із зазначенням номерів їх початкових сторінок у тексті. До

змісту виносяться назви розділів та підрозділів тільки першого порядку. Зразок оформлення змісту наведений у додатку Б.

Якщо у роботі застосовується специфічна термінологія, а також маловідомі скорочення, нові символи, позначення (повторюються у роботі не менше, ніж три рази), то слід скласти **перелік умовних позначень**. Цей перелік умовних позначень подають у роботі на окремій сторінці перед вступом і друкують двома колонками, в яких зліва в алфавітному порядку наводять позначення та скорочення, а справа – їхню детальну розшифровку. Якщо в роботі специфічні терміни, скорочення, символи, позначення тощо повторюються менше трьох разів, то перелік умовних позначень не складають, а їх розшифровку наводять у тексті при першому згадуванні.

Вступ розкриває сутність і стан поставленого завдання, підстави і вихідні дані для розробки теми, обґрунтування необхідності проведення дослідження. Головна роль вступу – підготовка до сприймання основного тексту. У вступі слід розкрити актуальність теми, визначити мету і основні завдання роботи, визначити об'єкт і предмет дослідження, структуру, інформаційну базу дослідження. Логіка написання вступу має відповідати вимогам та структурі, що представлена нижче:

актуальність теми визначається актуальністю та доцільністю виконання роботи на обрану тему шляхом критичного аналізу досвіду провідних учених та емпіричного матеріалу;

висвітлення робіт відомих авторів – надання переліку провідних учених, які проводили дослідження згідно з проблематикою комплексної курсової роботи, та наведення їх внеску (у тому числі визначення невіршених питань) в обрану проблематику роботи. Наведені прізвища відомих учених, які розробляли досліджувану проблему, повинні відповідати проаналізованим джерелам у списку використаних джерел;

при визначенні *мети та завдання дослідження* слід звернути особливу увагу на відповідність мети та завдань як обраним предмету та об'єкту дослідження, так і темі комплексної курсової роботи. Конкретні завдання зазначаються у формі переліку. Кожне завдання записується з абзацу. *Наприклад*, формулювання деяких з них: "проаналізувати сутність та основні складові ...", "виявити вплив факторів зовнішнього та внутрішнього середовища на ...», «удосконалити процес формування ...".

Формулювання завдань необхідно робити якомога більш ретельно, оскільки опис їх вирішення має відобразити зміст складових частин

роботи. Це важливо також і тому, що заголовки розділів і підрозділів досить часто формуються на основі завдань роботи. У подальшому, при написанні висновків, доцільно їх будувати з точки зору досягнення мети і виконання поставлених завдань;

об'єктом дослідження може бути лише явище чи процес, що породжує проблемну ситуацію, яка обрана для дослідження. *Наприклад*, "об'єктом дослідження є процес розробки рекламного продукту для ...";

предмет дослідження міститься у рамках обраного об'єкта дослідження, що розглядається у комплексній курсовій роботі. *Наприклад*, "предмет дослідження – удосконалення рекламного продукту";

методи дослідження (розкриття інформаційної бази та використаних методів дослідження). Обрані методи повинні сприяти реалізації завдань роботи. Найпоширенішими загальнонауковими методами є: порівняння, абстрагування, аналіз, синтез, аналогія, узагальнення тощо, а науковими методами – математико-статистичні, графічні, лінгвістичні, соціологічні, економетричні та ін.;

перелік сформованих компетентностей – сформовані здатності студента магістратури до виконання певного виду роботи у своїй професійній діяльності, що виражається через знання, розуміння, уміння, цінності, інші особистісні якості;

Крім того, слід вказати, що під час написання комплексної курсової роботи отримані науково-практичні результати викладено з дотриманням професійної етики.

Основна частина роботи складається із декількох розділів (як правило, з теоретичного, аналітичного та проектного). Кожен розділ починають з нової сторінки. Розділи можуть поділятися на підрозділи. Кожен підрозділ повинен містити закінчену інформацію. Кількість розділів та підрозділів визначається студентом магістратури разом із керівником відповідної роботи. В основній частині роботи викладаються теоретичні та методологічні положення, проблемні питання, дискусійні й невирішені аспекти теми, науково-обґрунтовані, соціально-економічні, професійно-орієнтовані рішення. Наприкінці кожного підрозділу автором подаються короткі висновки щодо виконаного завдання, яке вирішуються в рамках підрозділу. Підрозділ не може закінчуватися на посилання на джерела, рисунком або таблицею. Кожний з підрозділів наводиться через два інтервали після тексту попереднього підрозділу розділу (відповідно першого, другого або третього).

Комплексна курсова робота має містити **висновки** в цілому, які розпочинають з нової сторінки безпосередньо після викладу основної частини роботи. У них викладають найбільш важливі результати, що одержані під час роботи.

Стиль викладення висновків повинен бути чітким, лаконічним.

Список використаних джерел повинен бути наведений після висновків з нової сторінки і мати наскрізну нумерацію.

Формуючи список літератури за темою роботи, студент обов'язково повинен зазначити прізвище та ініціали автора, назву роботи, видавництво, місце та рік видання. Якщо до списку входять періодичні публікації, то обов'язково слід зазначити прізвище та ініціали автора, назву статті, журналу, газети тощо, рік видання, номер та сторінки, на яких надрукована стаття.

Якщо студент використовував Інтернет-ресурси, то слід зазначити прізвище та ініціали автора матеріалу, назву та Web-site.

Список використаних джерел формується у такій послідовності:

Конституція України;

Кодекси і Закони України.

Далі джерела літератури в ньому слід розміщувати в алфавітному порядку, а саме:

Постанови Верховної Ради України;

Укази Президента України;

Постанови Кабінету Міністрів України;

нормативні акти міністерств та відомств;

монографії, підручники, навчальні посібники, наукові видання, статті у наукових журналах, автореферати дисертацій тощо.

Потім надається перелік іншомовних джерел та Інтернет-ресурси. Причому електронні ресурси слід розміщувати теж в алфавітному порядку. Зразок оформлення списку використаних джерел наведений у додатку В.

Після списку використаних джерел з нової сторінки розташовують **додатки**, які містять матеріал, що є необхідним для розкриття повноти комплексної курсової роботи, але його включення в основну частину роботи може змінити упорядковане і логічне уявлення про роботу або через великий обсяг не може бути послідовно розміщеним в основній частині роботи.

Комплексна курсова робота повинна містити **додатки**:

копії наукових публікацій за темою комплексної курсової роботи;
заява про дотримання професійної етики при написанні випускної комплексної курсової роботи. Зразок оформлення наведено у додатку Д методичних рекомендацій.

Окрім обов'язкових додатків, при необхідності до додатків можна включати допоміжний матеріал, необхідний для повноти сприйняття комплексної курсової роботи: таблиці допоміжних цифрових даних; інструкції і методики, опис алгоритмів і програм вирішення завдань, якщо вони були розроблені у процесі виконання курсової роботи; ілюстрації допоміжного характеру.

Після списку використаних джерел з нової сторінки розташовують **додатки**, які містять матеріал, що є необхідним для розкриття повноти дипломної магістерської роботи, але його включення в основну частину роботи може змінити упорядковане і логічне уявлення про роботу або через великий обсяг не може бути послідовно розміщене в основній частині роботи.

Дипломна магістерська робота має містити *додатки*:

копії наукових публікацій за темою дипломної магістерської роботи;
заява про дотримання професійної етики під час написання випускової дипломної магістерської роботи.

Окрім обов'язкових додатків, можна включати допоміжний матеріал, необхідний для повноти сприйняття дипломної магістерської роботи: первинні документи діяльності підприємства, організації; форми фінансової звітності; таблиці допоміжних цифрових даних; розрахунки економічних показників діяльності підприємства, організації; інструкції і методики, опис алгоритмів і програм вирішення завдань, якщо вони були розроблені у процесі виконання магістерської роботи; ілюстрації допоміжного характеру.

1.2. Вимоги до оформлення дипломної комплексної курсової роботи

Загальний обсяг комплексної курсової роботи повинен становити 50 – 55 сторінок друкованого тексту (без додатків) (табл. 1).

Структура комплексної курсової роботи

Назва розділів	Обсяг
Вступ	2-3 сторінки
Розділ 1 (теоретичний)	20 – 30 % від загального обсягу основної частини
Розділ 2 (аналітичний)	20 – 30 % від загального обсягу основної частини
Розділ 3 (проектний)	30 – 40 % від загального обсягу основної частини
Висновки	3 – 4 сторінки
Список використаних джерел	Не менше 30 джерел
Додатки	Без обмежень

Обсяг будь-якого підрозділу комплексної курсової роботи повинен бути **не меншим за 5 сторінок**.

Текст комплексної курсової роботи друкується на комп'ютері з одного боку аркуша білого паперу формату А4 (210 x 297 мм) з **міжрядковим інтервалом 1,5**. Гарнітура шрифту типу **Times New Roman** розміром (кеглем) **14 пт**.

Текст комплексної курсової роботи необхідно друкувати, дотримуючись наступних полів: ліве – не менше **30 мм**, праве – не менше **10 мм**, верхнє і нижнє – не менше **20 мм**.

Абзацний відступ має бути однаковим по всьому тексту роботи і рівним **1,25 см** (або 5 символам).

При виконанні роботи необхідно дотримувати рівномірну щільність, контрастність і чіткість зображення по всій роботі. Усі лінії, літери, цифри і знаки мають бути чіткими й однаково чорними по всій роботі. При оформленні роботи не використовуються: підкреслювання, **напівжирний** та **курсивний** шрифт, режим маркованого списку.

Помилки, описки і графічні неточності, які виявилися після друкування комплексної курсової роботи, можна виправляти підчищенням або зафарбовуванням корекційною білою фарбою і нанесенням на тому ж місці виправленого тексту (фрагмента рисунка), але не більше одного виправлення на сторінку.

Заголовки структурних частин комплексної курсової роботи: "ЗМІСТ", "ВСТУП", "ПЕРЕЛІК УМОВНИХ ПОЗНАЧЕНЬ", "РОЗДІЛ 1" (та назва розділу з нового рядка), "РОЗДІЛ 2" (та назва розділу з нового рядка), "РОЗДІЛ 3" (та назва розділу з нового рядка), "ВИСНОВКИ",

"СПИСОК ВИКОРИСТАНИХ ДЖЕРЕЛ", "ДОДАТКИ" друкують великими літерами з вирівнюванням по центру рядка.

Заголовки підрозділів друкують маленькими літерами (крім першої великої) з абзацного відступу. Крапка в кінці заголовків структурних елементів роботи не ставиться. Якщо заголовок складається з двох або більше речень, їх розділяють крапкою. Переноси слів у заголовку не допускаються. Кожний розділ починають з нової сторінки.

Відстань між заголовком та текстом, а також між заголовком розділу та підрозділу має дорівнювати двом інтервалам і бути однаковою по всій роботі.

У межах розділу новий підрозділ починають на тій сторінці, де закінчився попередній підрозділ. При цьому назву підрозділу не можна розміщувати в кінці однієї сторінки, а текст підрозділу розпочинати на наступній. Слід зазначити, що після назви підрозділу на сторінці повинно бути не менше двох строк тексту.

Сторінки роботи мають бути заповнені текстом повністю. Виняток складають останні сторінки вступу, розділів, висновків, списку використаних джерел, наповненість яких не може складати менше 2/3 площі сторінки. Якщо розмір рисунка чи таблиці, що наводяться в тексті, не дозволяє розмістити їх на вільній площі безпосередньо в кінці сторінки, то на них здійснюється посилання, і на цій же сторінці продовжується текст. Сам рисунок чи таблиця наводиться на початку наступної сторінки, при цьому таблицю чи рисунок необхідно розташовувати після завершення абзацу.

Розділ чи підрозділ не може завершуватися рисунком чи таблицею. Після них обов'язково повинен бути пояснюючий текст чи інша узагальнююча інформація.

Нумерація сторінок комплексної курсової роботи здійснюється арабськими цифрами, дотримуючись наскрізної нумерації по всьому тексту. Номер сторінки проставляють у правому верхньому кутку сторінки без крапки наприкінці. Гарнітура шрифту типу Times New Roman розміром (кеглем) 12 пт.

Першою сторінкою комплексної курсової роботи є титульна сторінка (додаток А). На титульному листі та змісті номер сторінки не ставиться, але сторінки враховуються в загальній кількості. На наступних сторінках, починаючи зі вступу, номер проставляють у правому верхньому кутку сторінки без крапки наприкінці з урахуванням попередніх сторінок.

Номер розділу проставляють після слова "РОЗДІЛ". Після номера розділу крапку не ставлять, потім з нового рядка великими літерами друкують заголовок розділу (рис. 2.1).

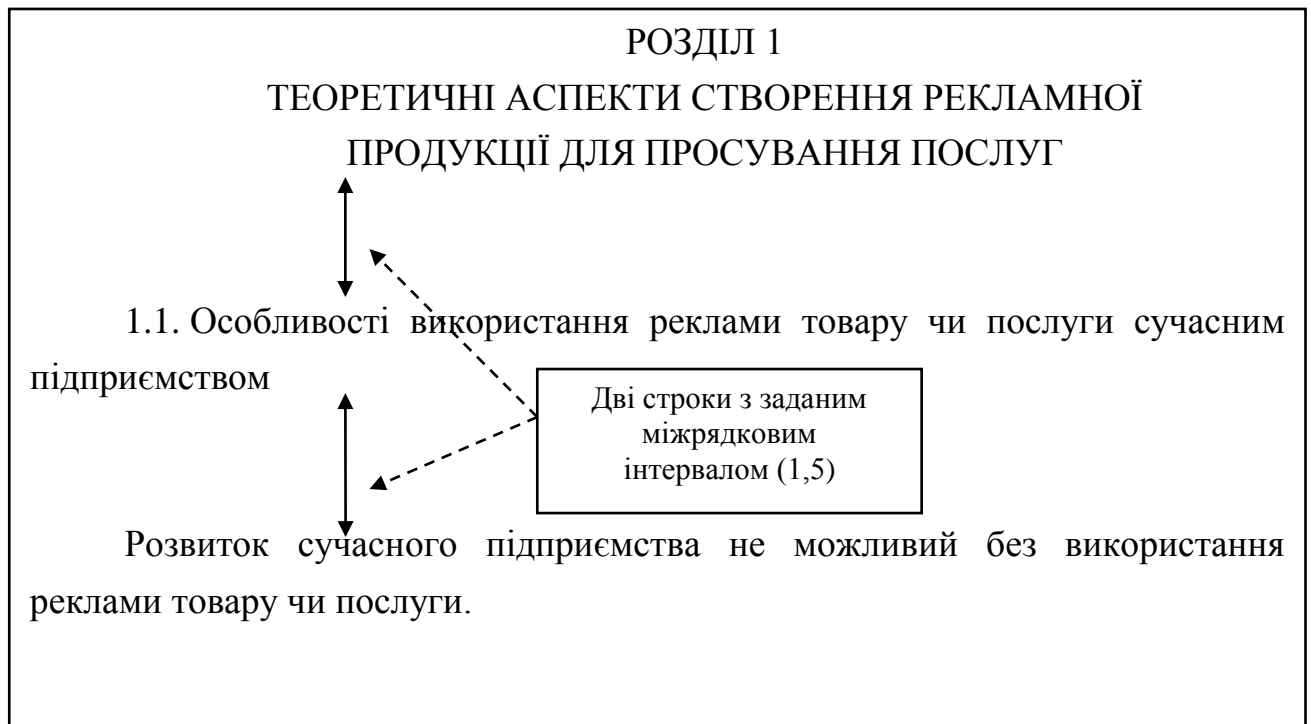


Рис. 2.1. Приклад оформлення заголовка розділу та підрозділу у комплексній курсовій роботі

Підрозділи нумерують у межах кожного розділу. Номер підрозділу складається з номера розділу і порядкового номера підрозділу, між якими ставлять крапку. У кінці номера підрозділу має стояти крапка, наприклад, "1.1. " (перший підрозділ першого розділу). Потім після пробілу у тому ж рядку йде заголовок підрозділу з великої літери.

Ілюстрації (рисунок, діаграма, схема, графік, карта) і **таблиці** необхідно подавати в комплексній курсовій роботі безпосередньо після тексту, де вони згадані вперше, або на наступній сторінці. Ілюстрації, таблиці, що розміщені на окремих сторінках комплексної курсової роботи, включають до загальної нумерації сторінок.

Кожна ілюстрація має відповідати тексту, а текст – ілюстрації. На всі ілюстрації має бути посилання в роботі. Якщо ілюстрації створені не автором роботи, необхідно надавати посилання на джерело, з якого запозичена ілюстрація.

Назви схем, рисунків, графіків, діаграм, креслень розташовують під ілюстрацією (рис. 2.2).

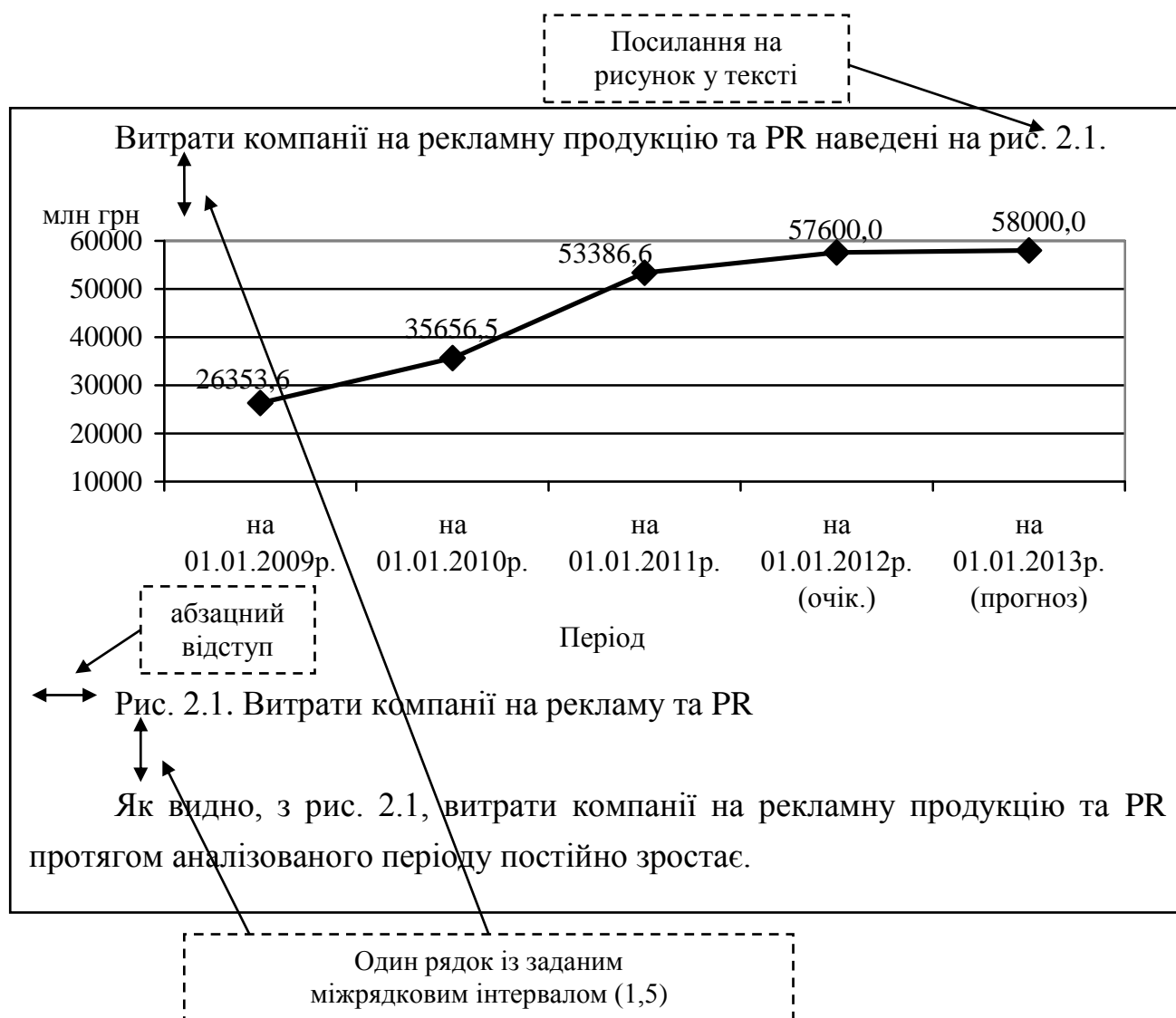


Рис. 2.2. Приклад оформлення рисунку в комплексній курсовій роботі

Як видно з рис. 2.2, ілюстрації позначають словом "Рис. " і нумерують послідовно в межах розділу. Номер ілюстрації має складатися з номера розділу і порядкового номера ілюстрації, між якими ставиться крапка. *Наприклад*, "Рис. 2.1. Балансова вартість об'єктів комунальної власності" означає: "перший рисунок другого розділу". Підпис рисунку розміщують безпосередньо після рисунку з абзацного відступу, вирівнювання тексту проводиться по ширині.

Слід зазначити, що **всередині ілюстрацій і таблиць** використовують гарнітуру шрифту типу Times New Roman розміром (кеглем) 12 пт з міжрядковим інтервалом 1.0.

За необхідності під ілюстрацією розташовують роз'яснювальні дані (рис. 2.3).

Якість ілюстрацій має забезпечувати їхнє чітке відтворення. Ілюстрації мають бути зроблені за допомогою офісних програм чи графічних редакторів у чорно-білому вигляді із використанням штрихування.

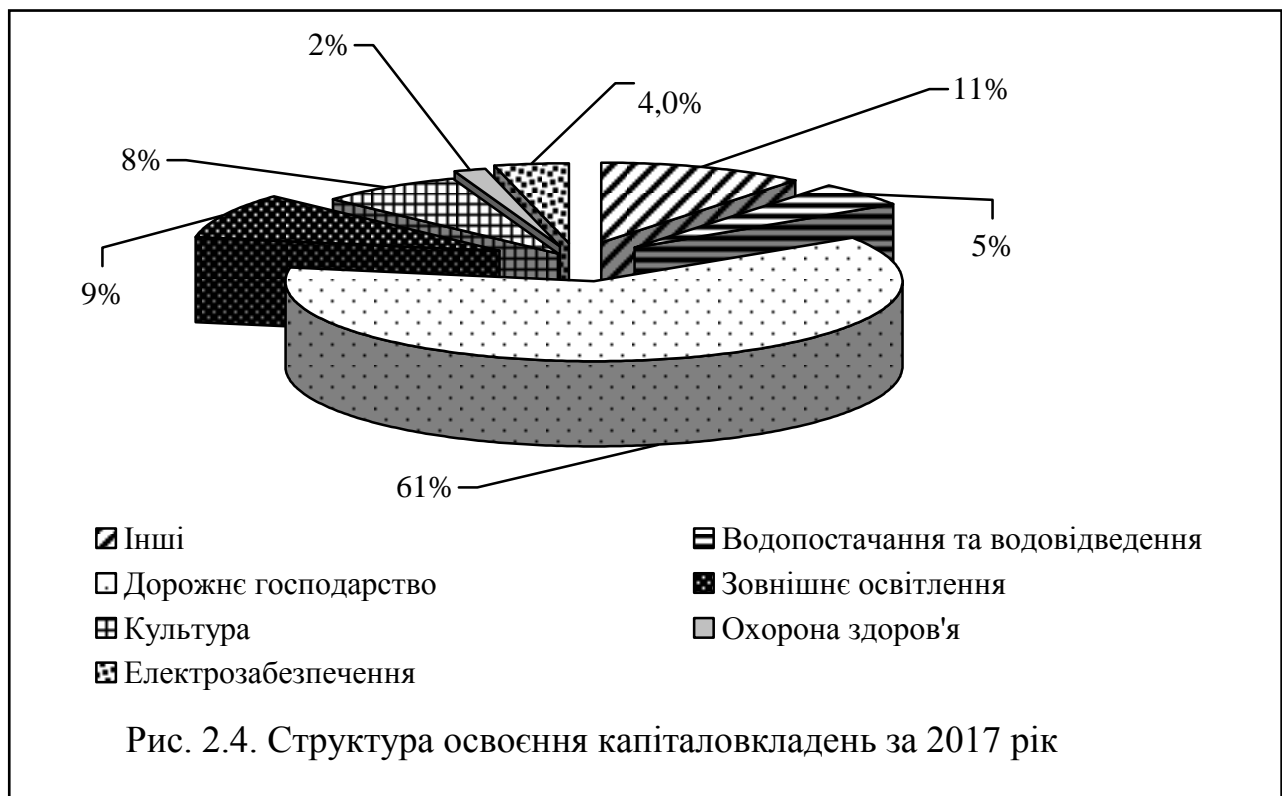


Рис. 2.3. Приклад оформлення діаграми у комплексній курсовій роботі

У роботі можуть застосовуватися різні типи схем та діаграм, які використовуються залежно від характеру ілюстрованого матеріалу та завдань, що вирішуються. Якщо на рисунку зображується діаграма, кожна її вісь повинна мати назву або позначати розмірність (*наприклад*, млн грн, т, % та ін.).

Рисунки додатків нумеруються у межах кожного конкретного додатка та складаються з букви, що позначає додаток та його порядковий номер. *Наприклад*, "Рис. А.1. Схема логіки побудови комплексної курсової роботи".

Таблицю у комплексній курсовій роботі слід розташовувати безпосередньо після тексту, в якому вона згадується вперше, або на

наступній сторінці/сторінках, якщо таблиця надто завелика для її вбудовування у структуру тексту. На всі таблиці має бути посилання в тексті.

Таблиці нумерують арабськими цифрами порядковою нумерацією в межах розділу, за винятком таблиць, що наводяться в додатках. Номер таблиці складається з номера розділу і порядкового номера таблиці, розділених крапкою. *Наприклад*, "Таблиця 3.1" означає: "перша таблиця третього розділу".

Після посилання на таблицю у тексті роботи через один інтервал у правому верхньому кутку розміщують напис «Таблиця» із зазначенням її номера, потім через один інтервал симетрично до тексту розміщують заголовок таблиці маленькими літерами (крім першої – великої), далі через один інтервал – розміщують безпосередньо таблицю (рис. 2.4).

Зміни чисельності наявного населення України протягом 2013 – 2017 рр. наведено у табл. 2.1.

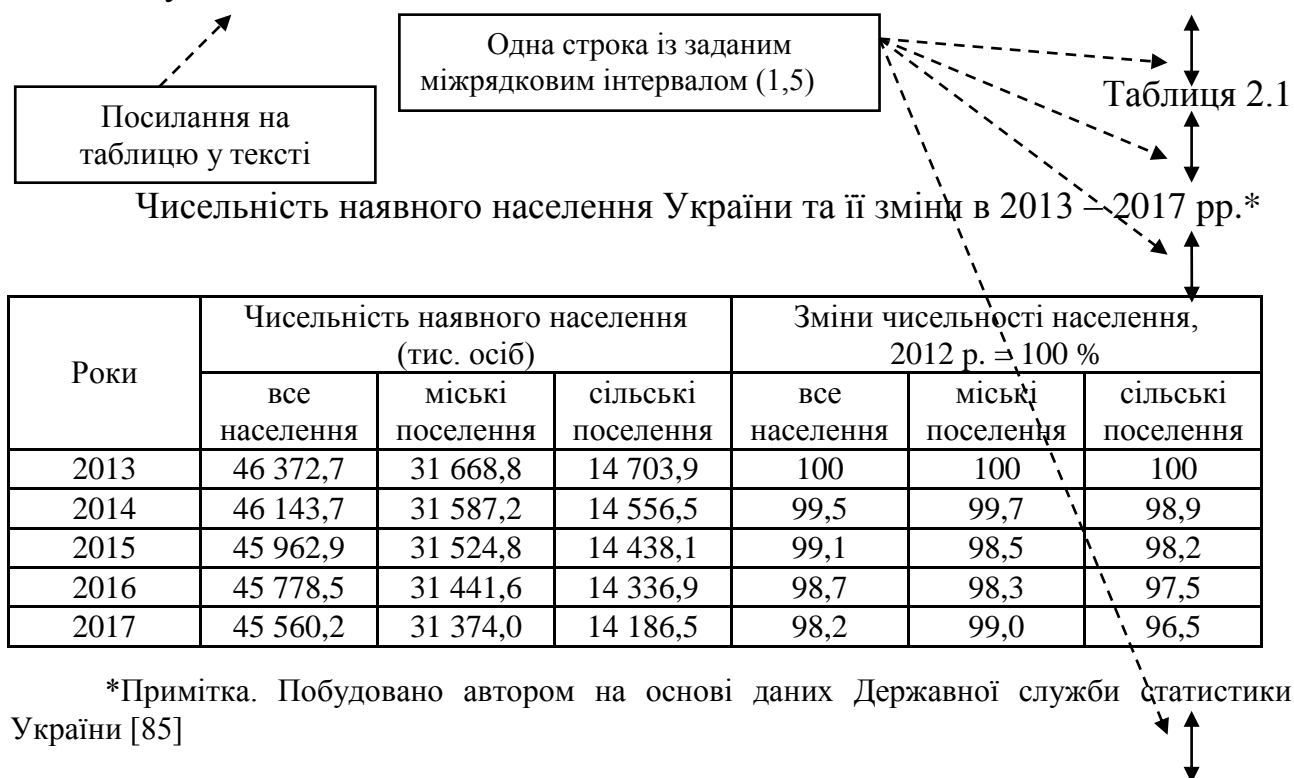


Рис. 2.4. Приклад оформлення таблиці у комплексній курсовій роботі

У випадку, коли розмір таблиці виходить за формат сторінки, таблицю поділяють на частини, які переносять на наступну сторінку/сторінки. Водночас у кожній частині таблиці вказується, що це її

продовження (*наприклад*, "Продовження табл. 3.1"). Над останньою частиною таблиці вказується про закінчення таблиці (*наприклад*, "Закінчення табл. 3.1").

Перенесення таблиці на наступну сторінку допускається у разі написання не менше двох рядків після назви колонок таблиці («шапки» таблиці). Розміщуючи таблицю на декількох сторінках роботи, «шапку» таблиці не повторюють на кожній сторінці, а переносять тільки рядок з номерами колонок, поданий у таблиці на першій сторінці.

Якщо цифрові або інші дані в якому-небудь рядку таблиці не подають, то в ньому ставлять прочерк.

Таблиці додатків нумеруються у межах кожного конкретного додатка та мають складатися з букви, що позначає додаток та порядковий номер таблиці. *Наприклад*, "Таблиця Ж.1" означає: "перша таблиця додатка Ж".

За необхідності пояснення змісту тексту, таблиці або ілюстрації у комплексній курсовій роботі можуть бути подані примітки.

Примітки розташовують після таблиці або ілюстрації, до яких вони відносяться. Якщо примітка одна, її не нумерують, а позначають зірочкою у форматі верхнього індексу (див. рис. 2.4).

Слово «Примітка» пишуть з великої літери з абзацного відступу після таблиці чи рисунка (але перед назвою рисунка). Після слова "Примітка" ставлять крапку і з великої літери в тому ж рядку наводять текст примітки. Рекомендована гарнітура шрифту – типу Times New Roman розміром (кеглем) 12 пт з міжрядковим інтервалом 1.0.

Якщо приміток на одному аркуші декілька, то їх нумерують послідовно арабськими цифрами з крапкою.

Формули і рівняння розташовують безпосередньо після тексту роботи, в якому вони згадуються.

Формули і рівняння в комплексній курсовій роботі (якщо їх більше однієї) нумерують у межах розділу. Номер формули складається з номера розділу і порядкового номера формули в розділі, між якими ставлять крапку. *Наприклад*, " (3.1) " – означає: перша формула третього розділу.

Номер формули або рівняння вказують на рівні формули або рівняння в дужках у крайньому правому положенні на рядку. Пояснення значень символів і числових коефіцієнтів, що входять у формулу або рівняння, наводять безпосередньо під формулою в тій послідовності, у

якій вони подані у формулі або рівнянні. Перший рядок пояснення починають з нового рядка без абзацного відступу словом «де» без двокрапки. Пояснення значення кожного символу та числового коефіцієнта варто подавати з нового рядка, пояснювальні символи мають бути написані на однаковій відстані від краю аркуша, рівняючись по першому символу.

Зразок оформлення формули у роботі наведено на рис. 2.5.

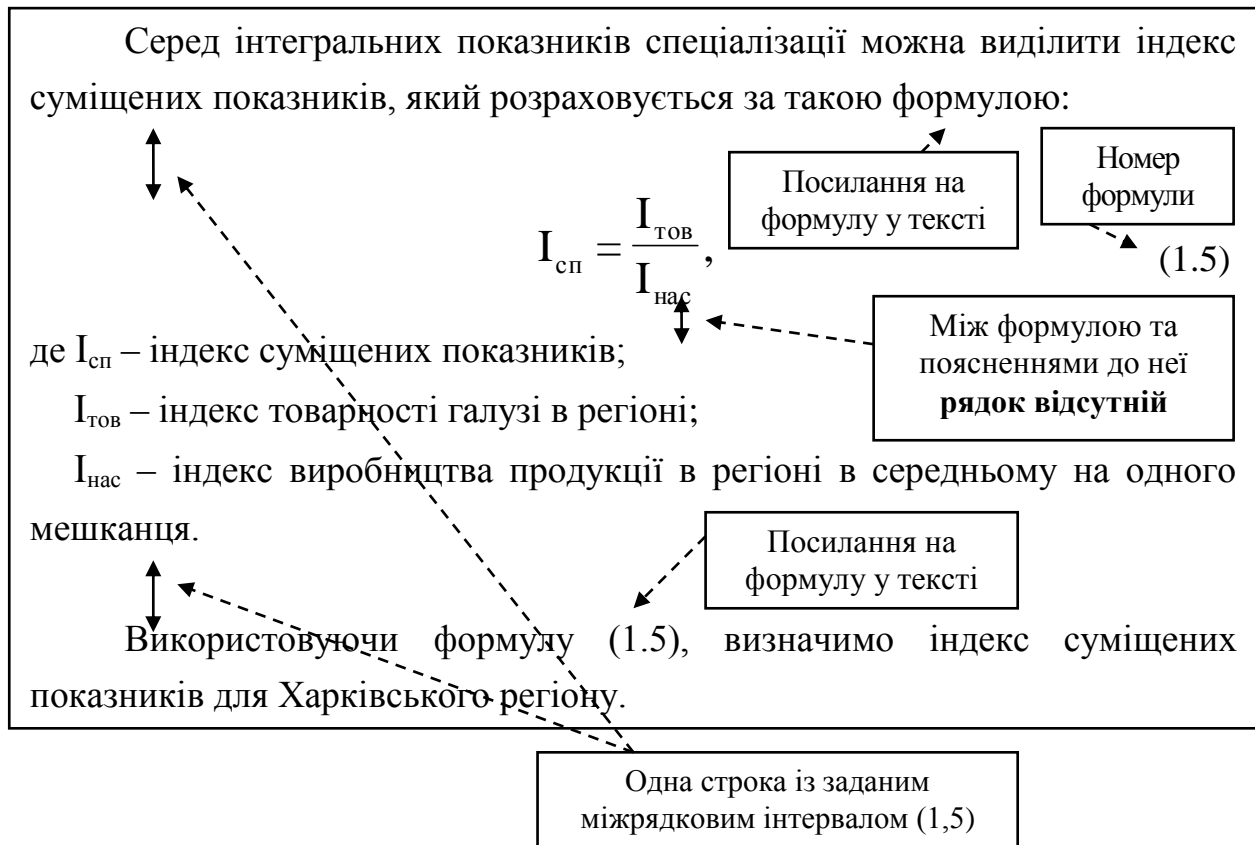


Рис. 2.5. Зразок оформлення формули у комплексній курсовій роботі

У процесі написання комплексної курсової роботи студент магістратури має давати **посилання на джерела**, результати з яких наводяться у роботі.

У тексті допускається робити посилання на джерела в квадратних дужках із вказівкою порядкового номера джерела в списку використаних джерел та номера сторінки, звідки запозичено дані.

Наприклад, "Цей показник, на думку професора Л. Дейнека [64], є легким для розрахунку і необхідним на початковій стадії дослідження або в комплексі із зазначеними показниками" або "Концепція становить

систему поглядів на те чи інше розуміння явищ, процесів [140, с. 473] ", або "Закордонний досвід, акумульований у працях О. Денисова, Т. Морозової, Е. Уткіна [25; 38; 47] та інших учених, дає можливість порівнювати наявні тенденції у світі з вітчизняним регіональним управлінням".

У роботі можна також посилатися на розділи, підрозділи, ілюстрації, таблиці, формули, рівняння, додатки, вказуючи їх номери.

Якщо **посилання наводяться в тексті**, можна писати: "... у розділі 2", "...відповідно до підрозділу 2.2...", "на рис. 1.1...", "..., як це видно з рис. 1.1", "... у табл. 3.1...", "Виходячи з табл. 3.1, ...", "За формулою (2.5), розраховуємо...", "...у додатку Б...", "... (додаток Б)".

За необхідності, всередині розділів і підрозділів можуть бути наведені **перерахунки**. Перед перерахунками ставлять двокрапку.

Для першої деталізації перерахунку слід використовувати арабські цифри з дужкою з абзацного відступу з маленької літери. Наприкінці ставиться крапка з комою або двокрапка, якщо є подальша деталізація.

Кожна наступна позиція подальшого перерахунку другого рівня деталізації має бути з абзацного відступу з маленької літери без нумерації та геометричних прикрас. Наприкінці ставиться крапка з комою. Після останнього пункту перерахунку ставиться крапка.

Перерахунки нумерують з абзацного відступу. Зразок оформлення перерахунку у комплексній курсовій роботі наведено на рис. 2.6.

Список використаних джерел має бути наведений після висновків з нової сторінки. Джерела літератури в ньому слід розміщувати в алфавітному порядку, враховуючи, що спочатку наводяться друковані джерела літератури, а потім – електронні ресурси. Причому електронні ресурси слід розміщувати теж в алфавітному порядку. Приклад оформлення літературних та інших джерел наведено в додатку В.

Додатки оформляють у вигляді продовження комплексній курсовій роботі, розміщуючи їх у порядку появи посилань у тексті роботи.

Після останньої сторінки списку використаних джерел перед додатками необхідно розмістити чистий аркуш паперу, на якому в центрі великими літерами (розміром (кеглем) **14 пт**) написати "ДОДАТКИ". У змісті роботи треба вказувати першу сторінку додатків.

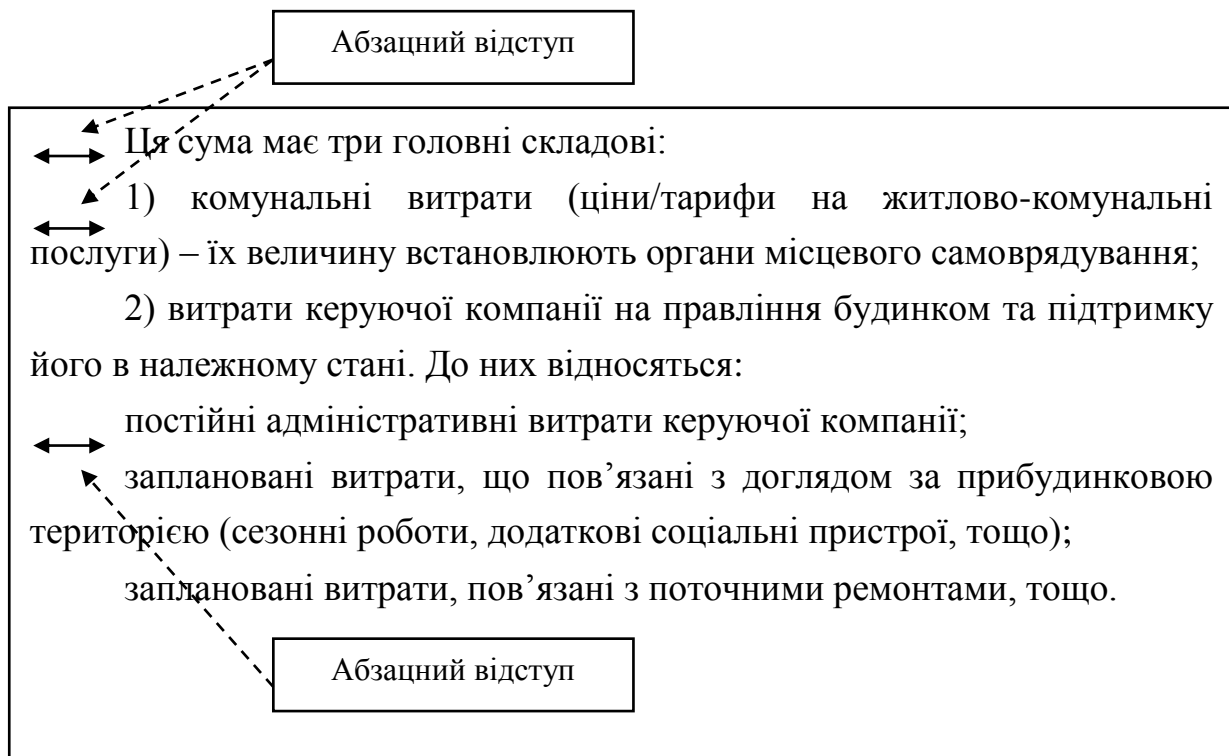


Рис. 2.6. Зразок оформлення перерахування у тексті

Кожен додаток починається з нової сторінки. Водночас він повинен мати заголовок, написаний угорі аркуша маленькими літерами з першою великою, симетрично щодо тексту сторінки. У правому верхньому куті над заголовком маленькими літерами з першою великою має бути написане слово "Додаток" і велика літера його нумерації. Додатки слід позначати послідовно великими літерами української абетки, за винятком літер Г, Г', Є, З, І, Ї, Й, О, Ч, Ь. *Наприклад*, "Додаток А", "Додаток Б" тощо.

Якщо додаток містить кілька сторінок, більше двох, то кожна наступна сторінка у правому верхньому куті супроводжується написом "Продовження додатка" та його літерним позначенням. *Наприклад*, "Продовження додатка Д", остання сторінка відповідного додатка має надпис "Закінчення додатка Д".

Ілюстрації, таблиці та формули, розміщені в додатках, нумерують у межах кожного додатка. *Наприклад*, "Рис. Д.2. Організаційна структура Харківської міської ради" означає "другий рисунок додатка Д", "Таблиця А.1" означає "перша таблиця додатка А".

Зразок оформлення додатків у роботі наведено на рис. 2.7.

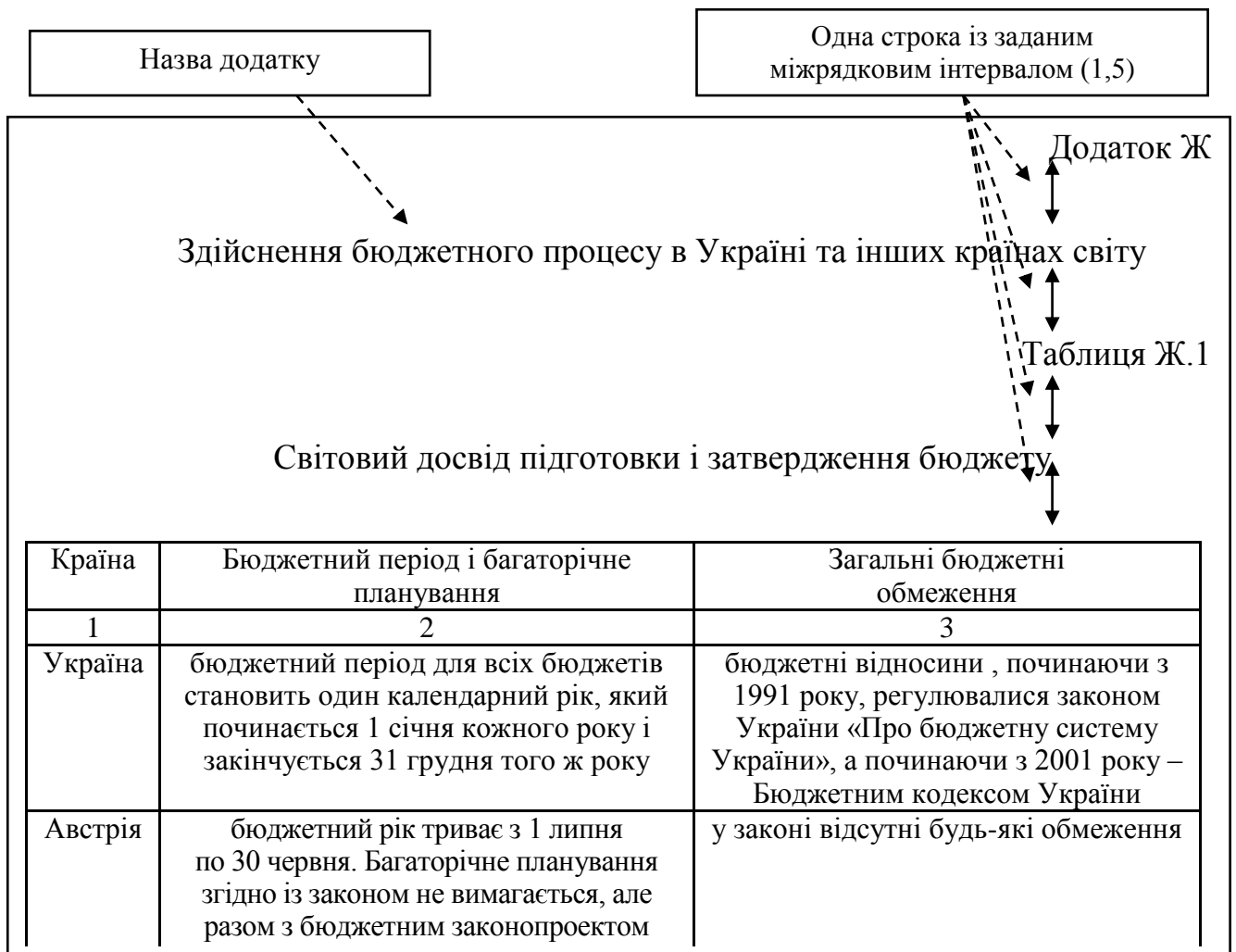


Рис. 2.7. Зразок оформлення додатків у комплексній курсовій роботі

2. Підготовка та порядок захисту комплексної курсової роботи

2.1. Підготовка до захисту комплексної курсової роботи

У терміни, що визначені кафедрою (календарний план), студент магістратури зобов'язаний звітувати про виконання роботи, своєчасно з'являтися на консультації згідно з розкладом керівника роботи і подавати написані розділи науковому керівнику. Завершена комплексна курсова робота підписана студентом подається на перевірку керівнику. Керівник засвідчує своїм підписом виконану комплексну курсову роботу.

Після усіх зазначених процедур комплексна курсова робота в електронному варіанті надається на кафедру для перевірки автоматизованою системою антиплагіат "AntiPlagiarism.NET" в термін не пізніше, ніж за два тижні до призначеної дати захисту роботи. Для цього два файли з роботою мають бути подані на USB-накопичувачу або CD-диску.

Назви файлів складаються з прізвища, ініціалів студента магістратури та року захисту. Файли надаються у форматі MS Word 97-2003 (*.doc). *Наприклад,* "Іванов_П_Ф_2020.doc" та "Іванов_П_Ф_плагіат_2020.doc".

Перший файл містить повний текст роботи. Другий – текст роботи, з якого видалені рисунки, таблиці та додатки. Не допускається представлення цих файлів у форматах MS Word 2007, MS Word 2010 або більш пізніх версій.

Якщо комплексна курсова робота виконана та оформлена відповідно до вимог, які передбачені для такого виду робіт, студент магістратури має довідку про позитивне проходження перевірки роботи системою антиплагіат "AntiPlagiarism.NET", необхідний перелік документів, що до неї додаються, то завідувач кафедри управління соціальними комунікаціями засвідчує підписом доцільність подання роботи на захист.

2.2. Порядок захисту комплексної курсової роботи

Захист комплексної курсової робіт проводиться в відкритому форматі.

Персональний склад членів комісії затверджується на засіданні кафедри. До складу комісії залучаються викладачі кафедри, а також є фахівцями зі спеціальності 061 "Журналістика" або фахівцями медіакомунікаційної сфери.

Процедура захисту комплексної курсової роботи передбачає:

публічний виступ студента магістратури з доповіддю (визначається актуальність дослідженої проблеми, мета, зміст, наукова новизна та практична цінність комплексної курсової роботи). Виступ має бути пов'язаний з наведеною презентацією, на яку необхідно посилатися під час доповіді. Бажано, щоб доповідь студента магістратури супроводжувалася використанням мультимедійного обладнання (проектора) із застосуванням програмного продукту MS PowerPoint. Рекомендована тривалість доповіді студента – 5 – 7 хвилин;

відповіді на запитання членів комісії;

відповіді на зауваження наукового керівника;

підведення підсумків захисту комплексної курсової роботи (надається оцінка комплексної курсової роботи кожного студента).

Рішення комісії щодо оцінювання знань, виявлених у процесі підготовки та захисту комплексної курсової роботи ухвалюється на закритому засіданні відкритим голосуванням звичайною більшістю голосів членів комісії, які брали участь у захисті.

Результати захисту комплексної курсової робіт оголошуються в день захисту після оформлення відомостей комісією.

СПИСОК ВИКОРИСТАНИХ ДЖЕРЕЛ

1. Вимоги до оформлення дисертацій та авторефератів дисертацій (розроблено на підставі ДСТУ 3008-95 «Документи. Звіти у сфері науки і техніки. Структура і правила оформлення») // Бюлетень ВАК України. – 2011. – № 9/10. – С. 2–10.

2. Положення про порядок проходження рукопису від його підготовки до видання у ХНЕУ ім. С. Кузнеця / уклад. М. В. Афанасьєв, М. М. Оленич, І. В. Малець, В. М. Анохін. – Харків : ХНЕУ ім. С. Кузнеця, 2016. – 136 с.

3. Положення про систему внутрішнього забезпечення якості освітньої діяльності та якості вищої освіти у Харківському національному економічному університет імені Семена Кузнеця [Електронний ресурс]. – Режим доступу : <https://www.hneu.edu.ua/wp-content/uploads/2018/11/Polozhennya-pro-systemu-vnutrishnogo-zabezpechennya-yakosti-osvitnoyi-diyalnosti-ta-yakosti-vyshhoyi-osvity-u-Harkivskomu-natsionalnomu-ekonomichnomu-universyteti-imeni-Semena-Kuznetsya.pdf>.

4. Про вищу освіту: Закон України [Електронний ресурс]. – Режим доступу : <http://zakon5.rada.gov.ua/laws/show/1556-18>.

Додатки

Додаток А

МІНІСТЕРСТВО ОСВІТИ І НАУКИ УКРАЇНИ
ХАРКІВСЬКИЙ НАЦІОНАЛЬНИЙ ЕКОНОМІЧНИЙ УНІВЕРСИТЕТ
ІМЕНІ СЕМЕНА КУЗНЕЦЯ

Кафедра управління соціальними комунікаціями

КОМПЛЕКСНА КУРСОВА РОБОТА

на тему: " _____ "

Студента 1 курсу
спеціальності 061 " Журналістика " освітньої
програми: " Медіа-комунікації "
Черкашиної Анастасії Вікторівни

Керівник _____
(посада, вчене звання, науковий ступінь, прізвище та ініціали)

Кількість балів: _____

Члени комісії:

_____	_____
(підпис)	(прізвище та ініціали)
_____	_____
(підпис)	(прізвище та ініціали)
_____	_____
(підпис)	(прізвище та ініціали)

м. Харків – 2021 рік

ЗМІСТ

	Стор.
ВСТУП	3
РОЗДІЛ 1. ТЕОРЕТИЧНІ АСПЕКТИ ФОРМУВАННЯ МАСОВОЇ КУЛЬТУРИ	6
1.1. Сутність поняття масова культура	6
1.2. Сучасна масова культура та її зв'язок із медіа	11
1.3. Медійні інструменти масової культури	16
РОЗДІЛ 2. ДОСЛІДЖЕННЯ ВПЛИВУ МАСОВОЇ КУЛЬТУРИ НА СПОЖИВАЧА	21
2.1. Основні тенденції розвитку масової та споживчої культури	21
2.2. Вплив складових масової культури на ставлення споживача до продукції	26
2.3. Методи просування товару за допомогою соціального медіа Facebook	31
РОЗДІЛ 3. РОЗРОБКА ПРОДУКТУ КОМУНІКАЦІЇ, НА ЯКИЙ ВПЛИВАЄ МАСОВА КУЛЬТУРА, ТА ЇХ ПОДАЛЬШИЙ ВПЛИВ НА СПОЖИВАЧА	36
3.1. Підприємство та обґрунтування необхідності розробки продукту комунікації	36
3.2. Аналіз медіа продуктів та комунікацій компанії	42
3.3. Розробка рекомендацій щодо використання медіа-продукту з акцентуацією на масову культуру	50
ВИСНОВКИ	53
СПИСОК ВИКОРИСТАНИХ ДЖЕРЕЛ	56
ДОДАТКИ	59

СПИСОК ВИКОРИСТАНИХ ДЖЕРЕЛ

1. Конституція України. Київ : Інститут законодавства Верховної Ради України, 1996. 142 с.
2. Бацевич Ф. С. Лінгвістична прагматика: спроба обґрунтування проблемного поля і дослідницької одиниці. *Мовознавство*. 2009. № 1. С. 29–37.
3. Бріцин В. М., Мозгунов В. В. Когнітивні аспекти теорії модальності (на матеріалі східнослов'янського художнього дискурсу). *Мовознавство*. 2013. № 2–3. С. 128–148.
4. Дюркгейм Э. Социология. Ее предмет, метод, предназначение / Пер. с фр., составление, послесловие и примечания А. Б. Гофмана. Москва : Канон, 1995. 352 с.
5. Кант И. Антропология с прагматической точки зрения. Метафизические начала естествознания. СПб.: Наука, 1999. 471 с.
6. Потебня А. А. Мысль и язык. Киев : Синто, 1993. 192 с.
7. Почепцов Г. Г. История русской семиотики до и после 1917 года. Москва : Лабиринт, 1998. 333 с.
8. Шевченко Л. І. Медіалінгвістика як дискурс сучасної славістики: наукова перспектива / URL: <http://conference.nbu.gov.ua/report/view/id/511>
9. Bell A. Approaches to media discourse. London : Blackwell, 1996. 287 p.
10. Corner J. The Scope of Media Linguistics // *BAAL Newsletter*. 1998. 188 p.
11. Eco U. Semiotica e filosofia del linguaggio. Torino : G. Einaudi, 1984. 318 p.
12. Статистична інформація Державної служби статистики України [Електронний ресурс]. Режим доступу : <http://www.ukrstat.gov.ua>
13. Сусов И. П. Введение в теоретическое языкознание: электронный учебник. Тверь: ТверГУ, 2005. URL: <https://studfiles.net/preview/401939/> [14.08.2013].
14. Bouquet S. Sur la sémantique saussurienne. URL: http://www.revue-texto.net/Saussure/Sur_Saussure/Bouquet_Reponse.html [mars 2001].

Приклад написання заяви про дотримання професійної етики при написанні комплексної курсової роботи

Заява
про дотримання професійної етики
при написанні комплексної курсової роботи

Я, Іванов Іван Іванович, студент магістратури за спеціальністю 061 "Журналістика" Харківського національного економічного університету імені Семена Кузнеця заявляю, що в моїй комплексній курсовій роботі на тему " ", яка подається в Екзаменаційну комісію для публічного захисту, дотримані правила професійної етики, відсутні плагіат, фальсифікація даних та хибне цитування.

Я ознайомле(на/ний) з діючим у Харківському національному економічному університеті імені Семена Кузнеця Положенням про підготовку та захист випускної роботи на присвоєння освітнього ступеня "магістр" та чинними методичними рекомендаціями до підготовки і захисту комплексної курсової роботи для слухачів магістратури за спеціальністю 061 "Журналістика", згідно з якими наявність плагіату, фальсифікації даних та хибного цитування є підставою для зниження оцінки випускної роботи на присвоєння освітнього ступеня "магістр", незадовільного оцінювання або недопуску до захисту.

(дата)

(підпис)

Зміст

Вступ.....	3
1. Виконання комплексної курсової роботи.....	6
1.1. Загальні вимоги до структури та змісту дипломної магістерської роботи	6
1.2. Вимоги до оформлення комплексної курсової роботи.....	10
2. Підготовка та порядок захисту дипломної магістерської роботи...	22
2.1. Підготовка до захисту дипломної магістерської роботи.....	22
2.2. Порядок захисту дипломної магістерської роботи.....	22
Список використаних джерел.....	24
Додатки.....	25

НАВЧАЛЬНЕ ВИДАННЯ

**Методичні рекомендації
до написання курсової роботи
для студентів спеціальності
061 "Журналістика"
другого (магістерського) рівня**

Самостійне електронне текстове мережеве видання

Укладачі: **Присяник** Оксана Петрівна
Зима Ольга Григорівна

Відповідальний за видання *К. В. Яресько*

Редактор

Коректор

План 2022 р. Поз. 203ЕВ. Обсяг 30 с.

Видавець і виготовлювач – ХНЕУ ім. С. Кузнеця, 61166, м. Харків, пр. Науки, 9-А

*Свідоцтво про внесення до Державного реєстру суб'єктів видавничої справи
ДК №481 від 26.08.2001 р.*